

日本の主要経済指標

2023/12/4

住友商事グローバルリサーチ 経済部

	2022年	2021年	'22年 4Q	'23年 1Q	2Q	3Q	'23年 5月	6月	7月	8月	9月	10月	11月
1. 国民経済計算													
名目 GDP (前期比%)	1.2	2.0	1.3	2.3	2.5	0.0	-	-	-	-	-	-	-
実質 GDP (前期比%)	0.9	2.2	-0.1	0.9	1.1	-0.5	-	-	-	-	-	-	-
内需寄与度	1.5	1.2	-0.3	1.1	-0.7	-0.4	-	-	-	-	-	-	-
外需寄与度	-0.5	1.1	0.3	-0.2	1.8	-0.1	-	-	-	-	-	-	-
個人消費 (寄与度%)	1.1	0.2	0.1	0.4	-0.5	0.0	-	-	-	-	-	-	-
住宅投資 (寄与度%)	-0.1	0.0	0.0	0.0	0.1	0.0	-	-	-	-	-	-	-
設備投資 (寄与度%)	0.3	0.2	-0.2	0.3	-0.2	-0.1	-	-	-	-	-	-	-
民間在庫 (寄与度%)	0.4	0.2	-0.4	0.4	-0.1	-0.3	-	-	-	-	-	-	-
公共投資 (寄与度%)	-0.4	-0.1	0.0	0.1	0.0	0.0	-	-	-	-	-	-	-
2. 個人消費													
実質消費支出(2人以上の世帯) (前年比%)	1.4	0.8	-0.4	-0.2	-4.2	-3.4	-4.0	-4.2	-5.0	-2.5	-2.8	-	-
全国百貨店売上高 (前年比%)	15.3	18.3	6.6	15.1	7.3	9.9	6.3	7.0	8.6	11.8	9.2	6.1	-
チェーンストア販売額 (前年比%)	1.9	2.2	1.7	0.3	2.3	3.7	1.3	2.1	4.9	3.4	2.8	3.3	-
3. 住宅投資													
新設住宅着工戸数(年率、万戸)	85.9	85.6	85.1	87.6	81.5	79.7	86.2	81.1	77.8	81.2	80.0	80.8	-
4. 設備投資													
機械受注 (前期比%)	-	-	-4.7	2.6	-3.2	-1.8	-7.6	2.7	-1.1	-0.5	1.4	-	-
(前年比%)	5.2	6.8	-3.6	1.8	-6.7	-7.2	-8.7	-5.8	-13.0	-7.7	-2.2	-	-
民間建設工事受注(大手50社) (前年比%)	7.8	14.1	4.6	-9.2	10.8	1.5	2.4	6.8	-10.0	-10.0	14.0	12.7	-
5. 公共投資													
公共工事請負金額 (前年比%)	-4.7	-7.2	-5.4	14.7	7.1	1.3	11.8	9.9	6.8	-3.6	0.1	3.6	-
6. 国際収支													
通関輸出 (前年比%)	18.2	21.5	18.7	4.8	1.6	1.1	0.6	1.5	-0.3	-0.8	4.3	1.6	-
通関輸入 (前年比%)	39.6	24.8	34.4	10.8	-8.8	-16.1	-10.2	-13.1	-14.1	-17.6	-16.5	-12.5	-
貿易・サービス収支 (季、億円)	-217,681	-25,340	-62,211	-50,226	-17,070	-19,953	-9,062	-4,787	-4,241	-10,451	-5,261	-	-
経常収支 (季、億円)	100,079	213,956	21,824	24,156	58,669	61,557	17,215	22,701	26,419	15,030	20,109	-	-
7. 生産活動													
第3次産業活動指数 (前年比%)	1.7	1.4	1.4	2.4	1.6	2.4	1.9	1.4	2.5	2.5	2.1	-	-
鉱工業生産 (前期比%)	-	-	-1.7	-1.8	1.4	-1.2	-2.2	2.4	-1.8	-0.7	0.5	1.0	-
(前年比%)	-0.2	5.4	-0.2	-1.4	1.1	-3.7	4.2	0.0	-2.3	-4.4	-4.4	0.9	-
鉱工業生産者在庫 (前期比%)	-	-	-0.3	0.7	1.9	-2.1	1.8	0.2	0.6	-1.3	-1.3	0.8	-
(前年比%)	2.7	6.4	2.7	2.3	5.9	0.2	7.3	5.9	5.7	3.2	0.2	1.2	-
8. 雇用環境													
有効求人倍率 (倍)	1.28	1.13	1.35	1.34	1.31	1.29	1.31	1.30	1.29	1.29	1.29	1.30	-
失業率 (%)	2.6	2.8	2.5	2.6	2.6	2.7	2.6	2.5	2.7	2.7	2.6	2.5	-
現金給与総額 (前年比%)	1.9	0.3	2.9	1.0	2.0	0.9	2.9	2.3	1.1	0.8	0.6	-	-
9. 物価													
国内企業物価 (前年比%)	9.8	4.6	10.1	8.4	5.0	3.0	5.1	4.1	3.6	3.4	2.2	0.8	-
消費者物価 (前年比%)	2.5	-0.2	3.9	3.6	3.4	3.1	3.2	3.3	3.3	3.1	3.0	3.3	-
10. 企業収益(経常利益)													
全産業 (前年比%)	11.2	41.8	-2.8	4.3	11.6	20.1	-	-	-	-	-	-	-
製造業 (前年比%)	11.1	68.7	-15.7	-15.7	0.4	-0.9	-	-	-	-	-	-	-
11. 金融													
マネーストック(M2) (前年比%)	3.3	6.4	3.0	2.6	2.6	2.4	2.6	2.6	2.5	2.5	2.4	2.4	-
長期金利 (年率%)	0.231	0.070	0.300	0.437	0.405	0.670	0.430	0.395	0.600	0.645	0.765	0.950	-
東証株価:日経225 (円)	27,258	28,837	27,362	27,291	30,469	32,517	30,148	32,754	32,694	32,167	32,726	31,381	32,960

(出所:CEIC Data Company Limitedより住友商事グローバルリサーチ作成)

<https://www.scgr.co.jp/>

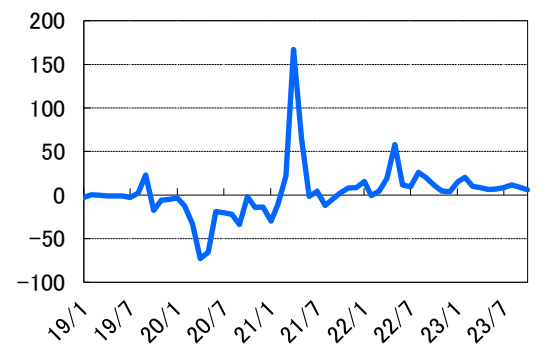
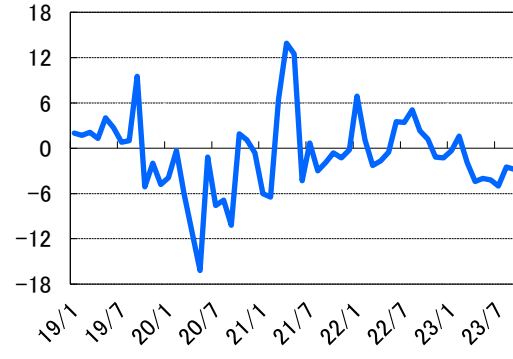
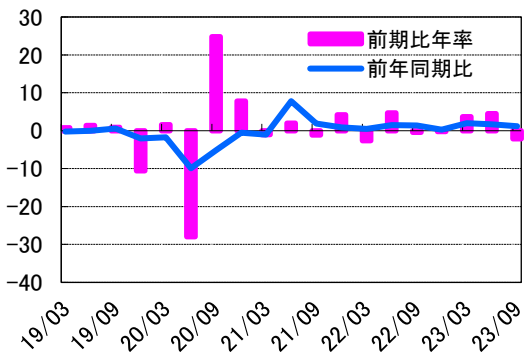
本資料は、信頼できると思われる情報ソースから入手した情報・データに基づき作成していますが、当社はその正確性、完全性、信頼性等を保証するものではありません。本資料は、執筆者の見解に基づき作成されたものであり、当社及び住友商事グループの統一した見解を示すものではありません。本資料のご利用により、直接的あるいは間接的な不利益・損害が発生したとしても、当社及び住友商事グループは一切責任を負いません。本資料は、著作物であり、著作権法に基づき保護されています。

日本主要経済指標グラフ

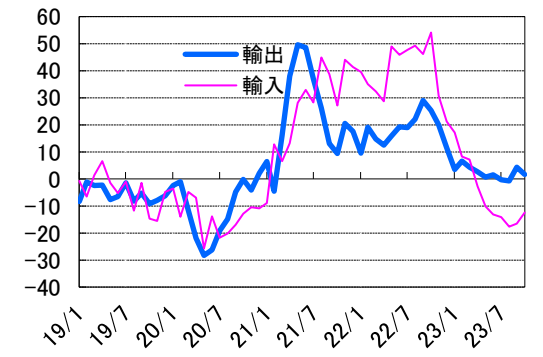
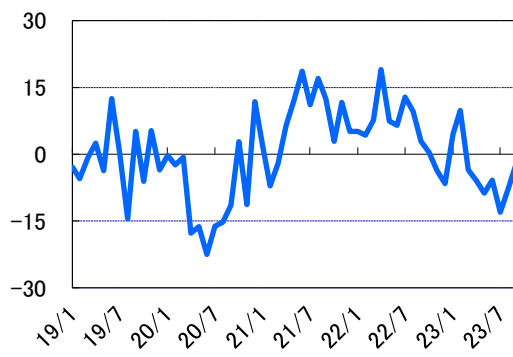
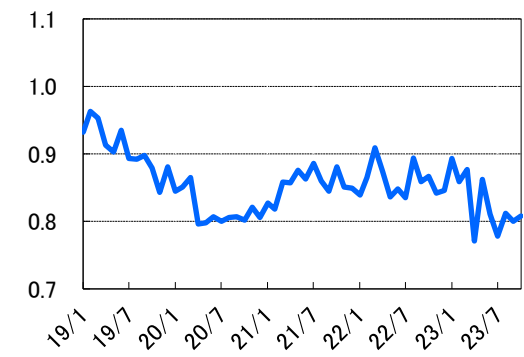
2023/12/4

住友商事グローバルリサーチ 経済部

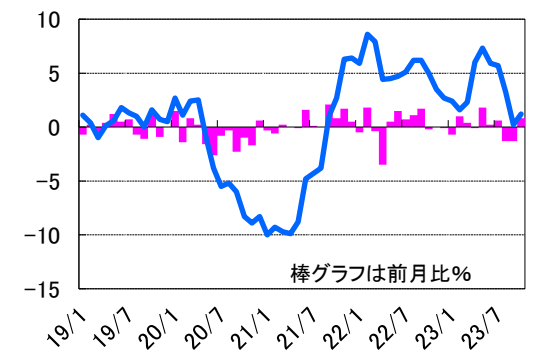
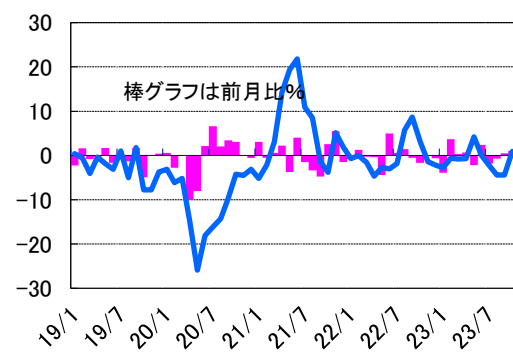
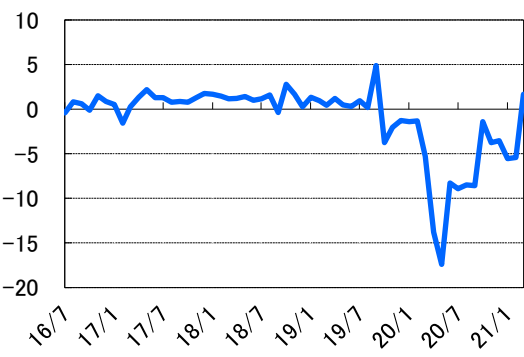
実質GDP 前期比年率% -2.1 23/9	実質消費支出 前年同月比% -2.8 23/9	百貨店売上高 前年同月比% 6.1 23/10
-------------------------------	--------------------------------	--------------------------------



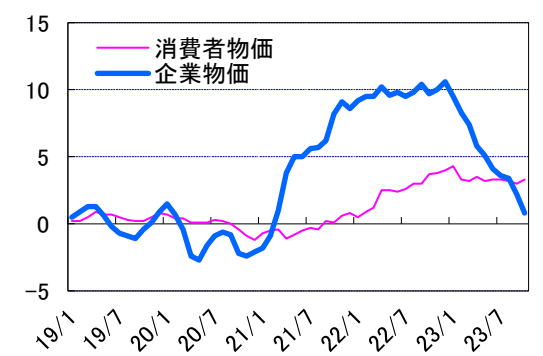
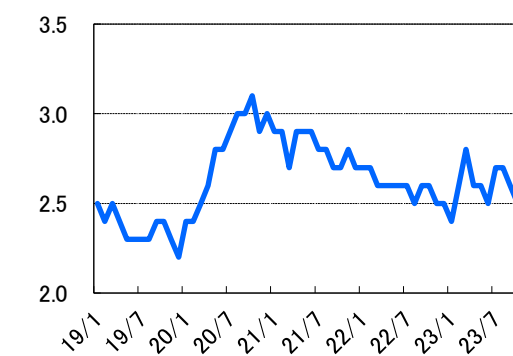
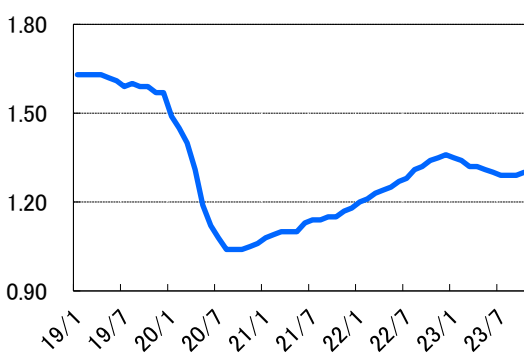
住宅着工戸数 年率百万件 0.808 23/10	機械受注 前年同月比% -2.2 23/9	貿易 輸出 前年同月比% 1.6 23/10
---------------------------------	------------------------------	-------------------------------



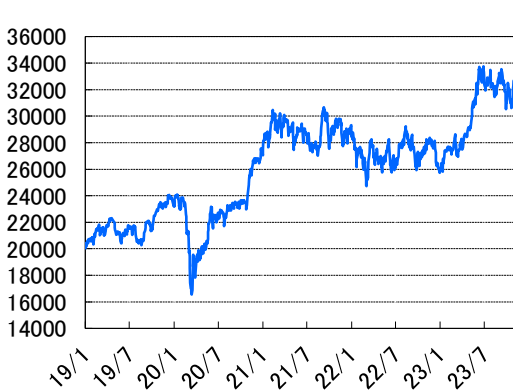
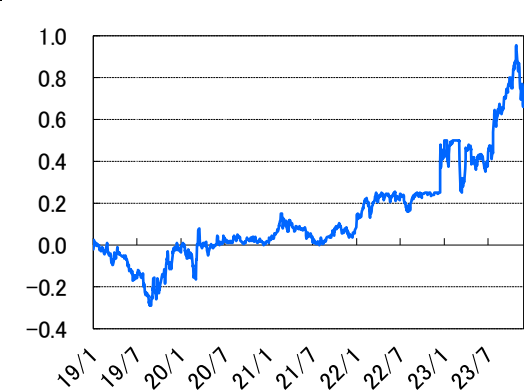
第3次産業活動指数 前年同月比% 2.1 23/9	鉱工業生産 前年同月比% 0.9 23/10	鉱工業在庫 前年同月比% 1.2 23/10
----------------------------------	-------------------------------	-------------------------------



有効求人倍率 倍 1.3 23/10	失業率 % 2.5 23/10	物価 消費者物価 前年同月比% 3.3 23/10
---------------------------	------------------------	----------------------------------



長期金利 年率% 0.7 Dec-1	日経平均 円 33,432 Dec-1	ドル・円 146.8 Dec-1
---------------------------	----------------------------	-------------------------



(出所: Bloombergより住友商事グローバルリサーチ作成)

<https://www.scqr.co.jp/>

本資料は、信頼できると思われる情報ソースから入手した情報・データに基づき作成していますが、当社はその正確性、完全性、信頼性等を保証するものではありません。本資料は、執筆者の見解に基づき作成されたものであり、当社及び住友商事グループの統一した見解を示すものではありません。本資料のご利用により、直接的あるいは間接的な不利益・損害が発生したとしても、当社及び住友商事グループは一切責任を負いません。本資料は、著作物であり、著作権法に基づき保護されています。