

## 米国主要経済指標

2023/12/4

住友商事グローバルリサーチ 経済部

(四半期) 20/9 20/12 21/3 21/6 21/9 21/12 22/3 22/6 22/9 22/12 23/3 23/6 23/9

1. 国民経済計算		20/9	20/12	21/3	21/6	21/9	21/12	22/3	22/6	22/9	22/12	23/3	23/6	23/9
名目 GDP (前期比年率%)		39.7	7.1	10.9	12.8	9.5	14.6	6.2	8.5	7.2	6.5	6.3	3.8	8.9
実質 GDP (前期比年率%)		34.8	4.2	5.2	6.2	3.3	7.0	-2.0	-0.6	2.7	2.6	2.2	2.1	5.2
内需寄与度		37.4	5.6	6.2	7.1	4.3	7.3	0.6	-1.2	0.1	2.3	1.6	2.1	5.2
外需寄与度		-2.6	-1.4	-1.0	-0.9	-1.0	-0.3	-2.6	0.6	2.6	0.3	0.6	0.0	0.0
個人消費 (前期比年率%)		40.5	5.6	8.9	13.6	2.8	4.0	0.0	2.0	1.6	1.2	3.8	0.8	3.6
住宅投資 (前期比年率%)		66.1	30.1	9.8	-4.4	-2.7	-0.5	-1.8	-14.1	-26.4	-24.9	-5.3	-2.2	6.2
設備投資 (前期比年率%)		18.3	10.5	8.9	9.7	-1.3	2.7	10.7	5.3	4.7	1.7	5.7	7.4	1.3
政府支出 (前期比年率%)		-6.1	-1.9	5.7	-4.3	-1.5	-0.3	-2.9	-1.9	2.9	5.3	4.8	3.3	5.5
労働生産性(非農業部門) (前期比年率%)		5.7	-3.4	1.6	0.8	-2.4	2.8	-6.3	-3.6	0.4	1.6	-0.8	3.6	4.7
経常収支 (10億ドル)		-167.3	-180.2	-175.6	-200.2	-226.7	-229.0	-283.9	-248.8	-222.8	-216.2	-214.5	-212.1	-
	(月次)	22/11	22/12	23/1	23/2	23/3	23/4	23/5	23/6	23/7	23/8	23/9	23/10	23/11
2. 個人消費														
乗用車販売台数 (年率、百万台)		14.14	13.31	15.74	14.89	14.82	15.91	15.05	15.68	15.74	15.04	15.67	15.50	15.32
小売売上高 (前年比%)		6.1	6.0	7.4	5.3	2.2	1.3	2.1	1.5	2.8	2.8	4.1	2.5	
消費者信頼感指数 (1985=100)		101.4	109.0	106.0	103.4	104.0	103.7	102.5	110.1	114.0	108.7	104.3	99.1	102.0
個人貯蓄率 (%)		3.3	3.4	4.4	4.7	5.2	5.2	5.3	4.8	4.2	4.2	3.7	3.8	
3. 住宅投資														
住宅着工戸数 (年率、千戸)		1,427	1,357	1,340	1,436	1,380	1,348	1,583	1,418	1,451	1,305	1,346	1,372	
新築一戸建て販売戸数 (年率、千戸)		582	636	649	625	640	679	710	683	728	662	719	679	
中古販売戸数 (年率、百万戸)		4.12	4.03	4.00	4.55	4.43	4.29	4.30	4.16	4.07	4.04	3.95	3.79	
S&Pケース・シラー住宅価格 (2000=100)		301.94	299.08	297.51	298.19	302.69	307.62	312.00	314.93	316.75	317.84	318.59		
4. 設備投資														
製造業受注 (前年比%)		5.8	5.4	3.9	2.1	0.5	0.0	-0.9	-0.2	-0.7	0.4	3.0		
非国防資本財受注 (前年比%)		3.2	1.0	5.6	2.7	1.9	1.0	3.2	1.4	0.4	0.6	0.5	1.1	
建設工事支出(含、住宅) (前年比%)		6.7	4.9	4.8	3.6	2.8	1.3	3.5	4.4	5.3	8.8	9.7	10.7	
5. 国際収支														
財・サービスの輸出 (前年比%)		10.0	6.7	12.0	7.7	4.9	-1.4	-2.9	-4.2	-3.4	-2.3	0.5		
財・サービスの輸入 (前年比%)		2.4	2.0	3.8	0.5	-8.6	-4.9	-7.2	-8.2	-4.7	-4.5	-2.7		
貿易・サービス収支 (10億ドル)		-63.8	-71.4	-70.8	-70.6	-60.4	-73.0	-66.8	-63.7	-64.7	-58.7	-61.5		
6. 企業動向														
鉱工業生産 (前年比%)		1.9	0.6	1.5	0.9	0.2	0.4	0.1	-0.4	0.1	0.1	-0.2	-0.7	
設備稼働率 (%)		80.3	78.9	79.6	79.5	79.5	79.8	79.5	78.9	79.6	79.5	79.5	78.9	
ISM指数(製造業)		49.0	48.4	47.4	47.7	46.3	47.1	46.9	46.0	46.4	47.6	49.0	46.7	46.7
ISM指数(非製造業)		55.5	49.2	55.2	55.1	51.2	51.9	50.3	53.9	52.7	54.5	53.6	51.8	
7. 雇用環境														
雇用者数増減 (前月比、千人)		290	239	472	248	217	217	281	105	236	165	297	150	
失業率 (%)		3.6	3.5	3.4	3.6	3.5	3.4	3.7	3.6	3.5	3.8	3.8	3.9	
平均賃金 (前年比%)		5.7	5.4	5.2	5.3	5.2	4.9	4.9	4.7	4.7	4.5	4.5	4.4	
8. 物価														
生産者物価(コア) (前年比%)		8.0	7.7	7.4	6.8	6.4	5.4	4.9	4.2	3.9	3.6	3.4	3.2	
消費者物価(コア) (前月比%)		0.3	0.4	0.4	0.5	0.4	0.4	0.4	0.2	0.2	0.3	0.3	0.2	
消費者物価(コア) (前年比%)		6.0	5.7	5.6	5.5	5.6	5.5	5.3	4.8	4.7	4.3	4.1	4.0	
個人消費支出デフレーター(コア) (前年比%)		5.1	4.9	4.9	4.8	4.8	4.8	4.7	4.3	4.3	3.8	3.7	3.5	
9. 金融														
FFレート誘導目標 (月末、%)		4.00	4.50	4.50	4.75	5.00	5.00	5.25	5.25	5.50	5.50	5.50	5.50	5.50
長期金利(10年物国債) (月末、%)		3.61	3.87	3.51	3.92	3.47	3.42	3.64	3.84	3.96	4.11	4.57	4.93	4.33
株価(NYダウ) (月末、ドル)		34,590	33,147	34,086	32,657	33,274	34,098	32,908	34,408	35,560	34,722	33,508	33,053	35,951
ユーロ・ドル (月末)		1.041	1.071	1.086	1.058	1.084	1.102	1.069	1.091	1.100	1.084	1.057	1.058	1.089
ドル・円 (月末)		138.1	131.1	130.1	136.2	132.9	136.3	139.3	144.3	142.3	145.5	149.4	151.7	148.2

(出所: Bloombergより住友商事グローバルリサーチ作成)

<https://www.scgr.co.jp/>

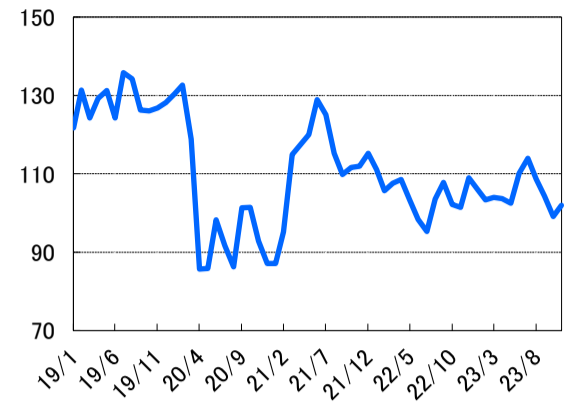
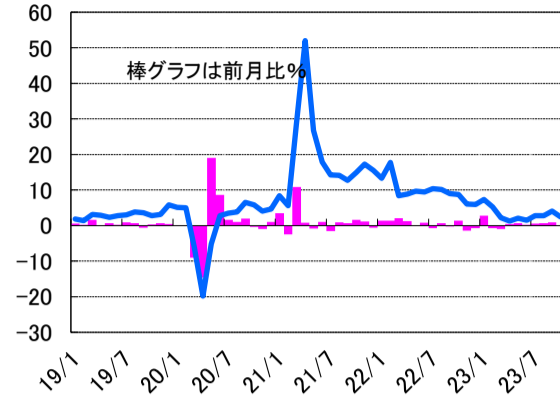
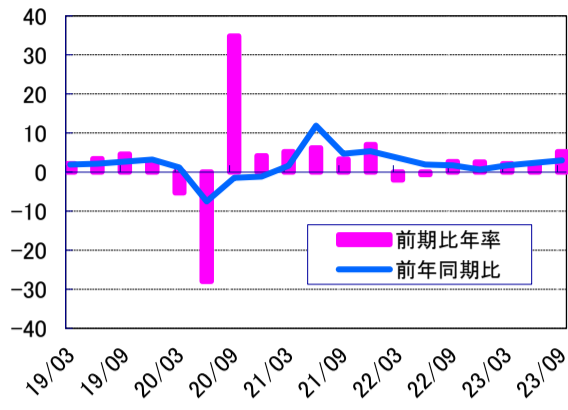
本資料は、信頼できると思われる情報ソースから入手した情報・データに基づき作成していますが、当社はその正確性、完全性、信頼性等を保証するものではありません。本資料は、執筆者の見解に基づき作成されたものであり、当社及び住友商事グループの統一した見解を示すものではありません。本資料のご利用により、直接的あるいは間接的な不利益・損害が発生したとしても、当社及び住友商事グループは一切責任を負いません。本資料は、著作物であり、著作権法に基づき保護されています。

米国主要経済指標グラフ

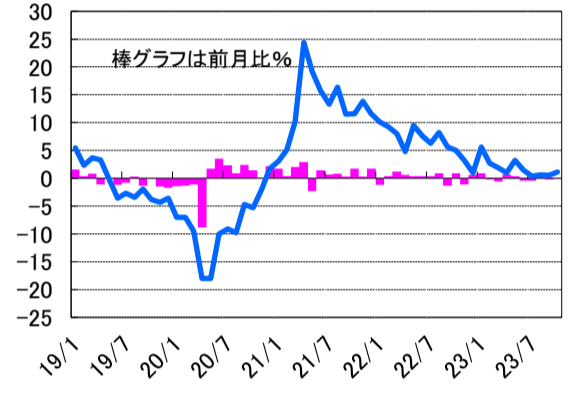
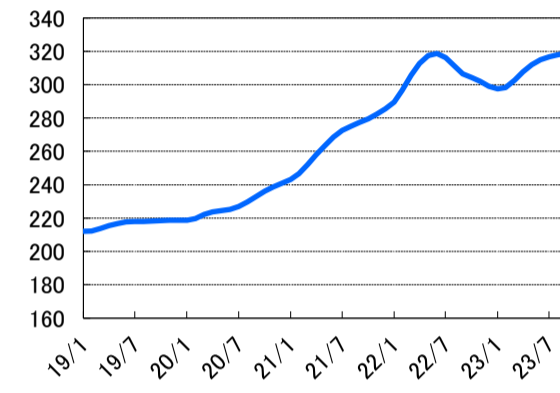
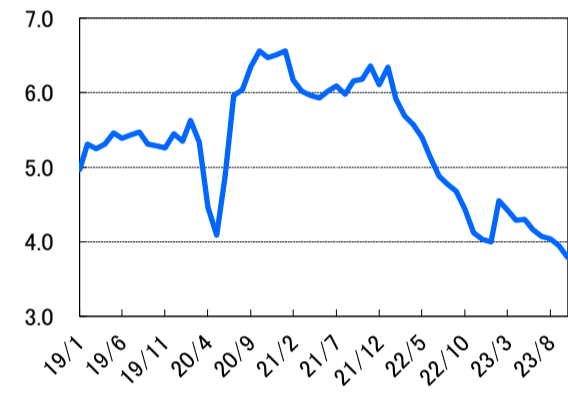
2023/12/4

住友商事グローバルリサーチ 経済部

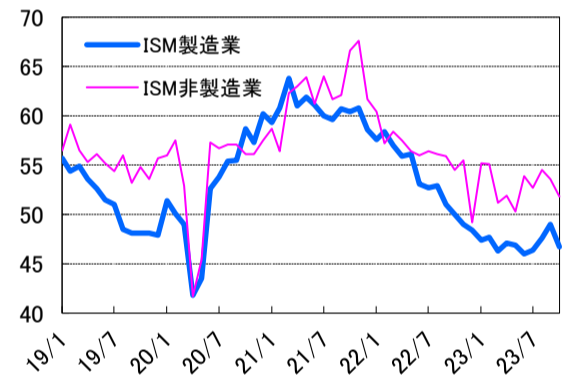
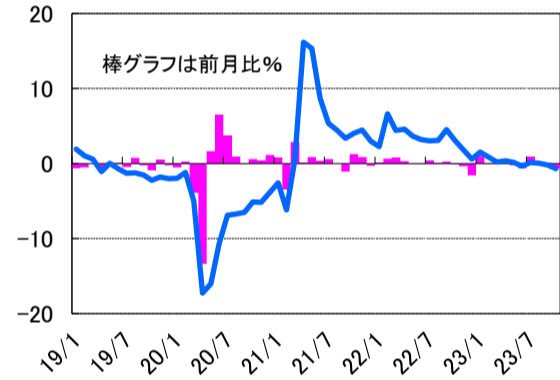
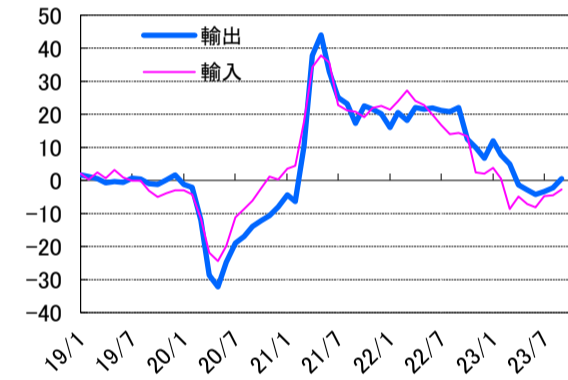
<b>実質GDP</b> 前期比年率%	5.2	23/9	<b>小売売上高</b> 前年同月比%	2.5	23/10	<b>消費者信頼感 (CB)</b>	102.0	23/11
---------------------	-----	------	---------------------	-----	-------	--------------------	-------	-------



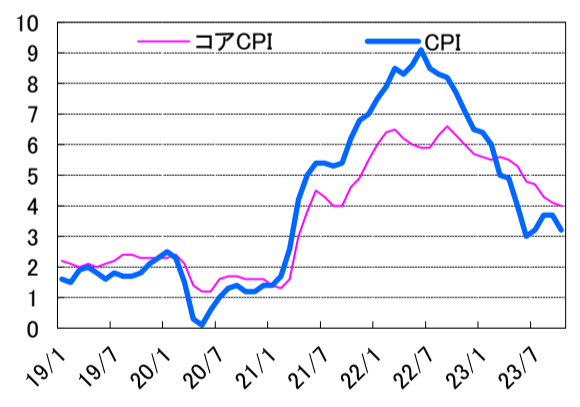
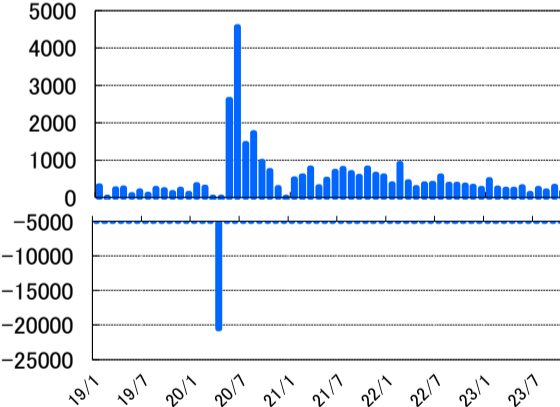
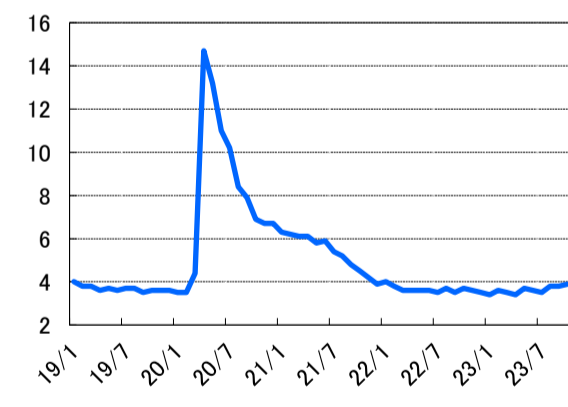
<b>中古住宅販売戸数</b> 年率百万件	3.79	23/10	<b>ケース・シラー住宅価格</b> 2000.1=100	318.6	23/9	<b>非国防資本財受注</b> 前年同月比%	1.1	23/10
-----------------------	------	-------	-------------------------------	-------	------	------------------------	-----	-------



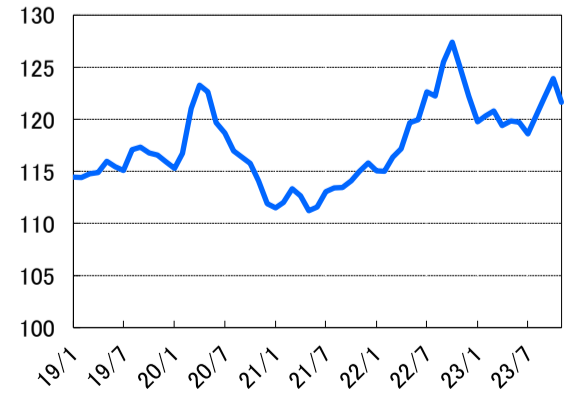
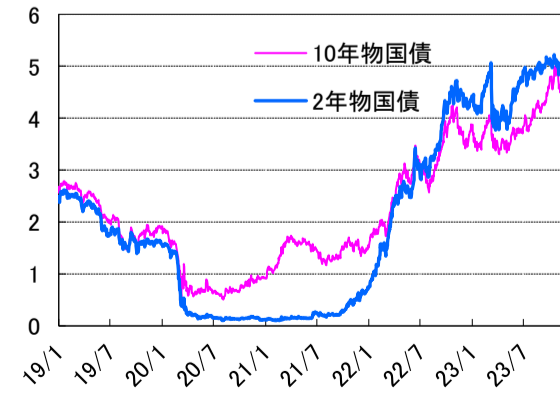
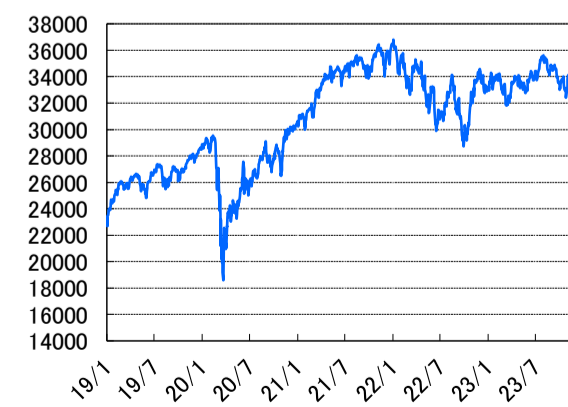
<b>貿易 輸出入</b> 前年同月比% 輸出	0.5	23/9	<b>鉱工業生産</b> 前年同月比%	-0.7	23/10	<b>企業景況感 ISM 製造業</b>	46.7	23/11
-------------------------	-----	------	---------------------	------	-------	----------------------	------	-------



<b>失業率</b> %	3.9	23/10	<b>雇用者数増減</b> 千人	150	23/10	<b>消費者物価</b> 前年同月比%	4	23/10
--------------	-----	-------	------------------	-----	-------	---------------------	---	-------



<b>NYダウ</b> ドル	36,246	Dec-1	<b>金利</b> 10年物 年率%	4.20	Dec-1	<b>ドル実効レート</b> 1997.1=100	121.7	23/11
----------------	--------	-------	--------------------	------	-------	---------------------------	-------	-------



(出所: Bloombergより住友商事グローバルリサーチ作成)

<https://www.scgr.co.jp/>

本資料は、信頼できるとされる情報ソースから入手した情報・データに基づき作成していますが、当社はその正確性、完全性、信頼性等を保証するものではありません。本資料は、執筆者の見解に基づき作成されたものであり、当社及び住友商事グループの統一した見解を示すものではありません。本資料のご利用により、直接的あるいは間接的な不利益・損害が発生したとしても、当社及び住友商事グループは一切責任を負いません。本資料は、著作物であり、著作権法に基づき保護されています。