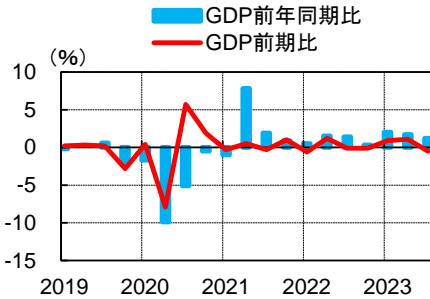


主要経済指標グラフ集(日本)

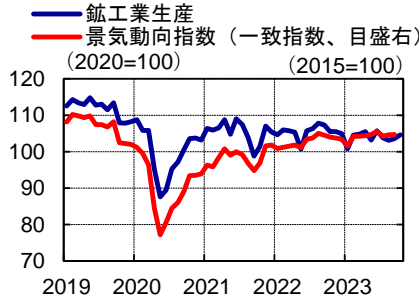
実質GDP成長率

GDP前年同期比 1.2 (23/9)
GDP前期比 -0.5 (23/9)



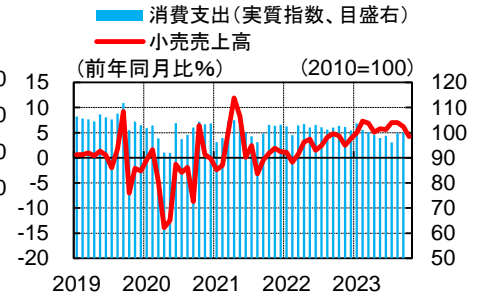
鉱工業生産と景気動向指数

鉱工業生産 104.6 (23/10)
景気動向指数 114.7 (23/9)



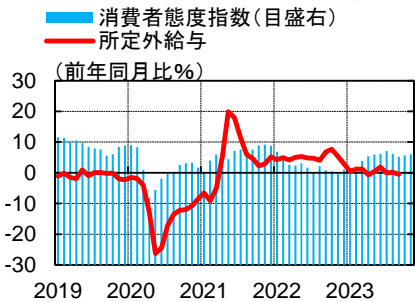
個人消費

消費支出 100.1 (23/9)
小売売上高 4.2 (23/10)



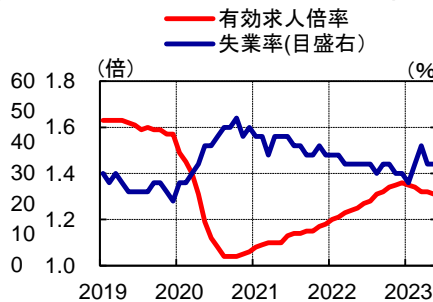
所得環境と消費者マインド

所定外給与 -0.5 (23/9)
消費者態度指数 36.1 (23/11)



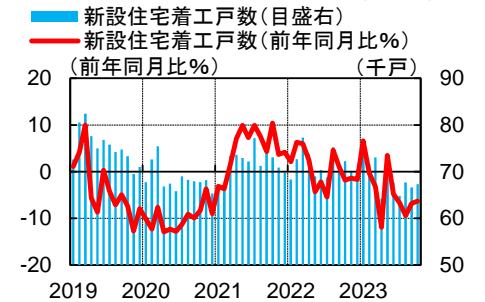
雇用

有効求人倍率 1.30 (23/10)
失業率 2.5 (23/10)



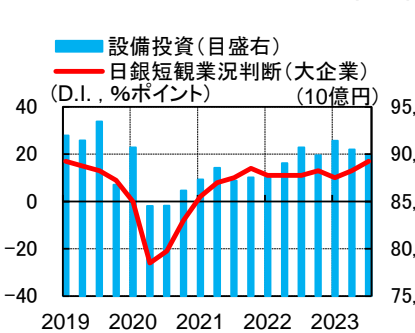
住宅投資

住宅着工戸数(前年比) -6.3 (23/10)
住宅着工戸数(千戸) 67.3 (23/10)



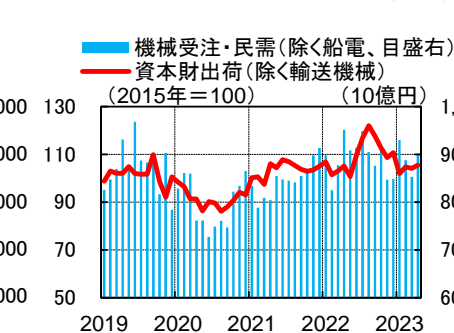
設備投資と企業景況感

日銀短観業況判断 17.0 (23/9)
設備投資 89,918 (23/9)



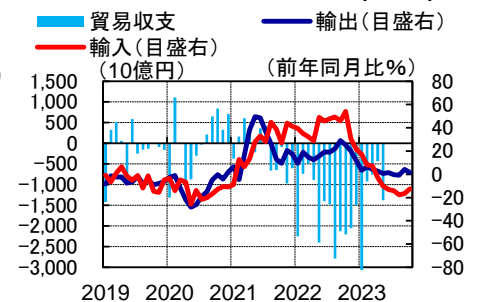
資本財出荷と機械受注

資本財出荷 105.5 (23/4)
機械受注・民需 853 (23/9)



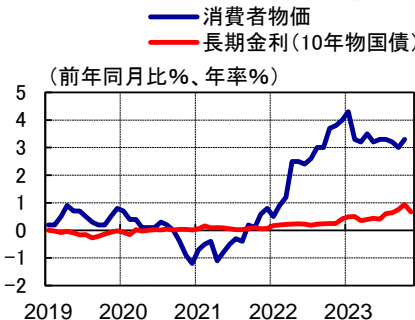
貿易

輸出 1.6 (23/10)
輸入 -12.5 (23/10)
貿易収支 -661 (23/10)

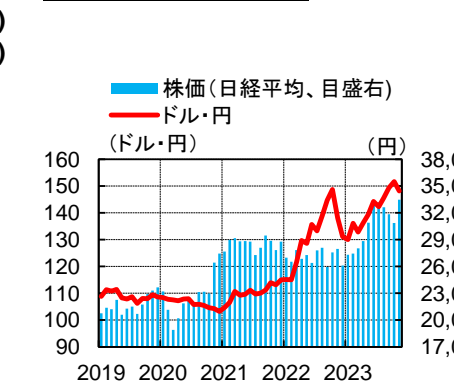


消費者物価指数と長期金利

消費者物価指数 3.3 (23/10)
長期金利 0.68 (23/11)



外国為替市場と株式市場



ドル・円 (11月)		
月初	150.95	(11/1)
月中高値	151.72	(11/13)
月中安値	147.24	(11/29)
月末	148.20	(11/30)

株価 (11月)		
月初	31,602	(11/1)
月中高値	33,626	(11/24)
月中安値	31,602	(11/1)
月末	33,487	(11/30)

(全ての図表はBloombergより住友商事グローバルリサーチ作成)

<https://www.scgr.co.jp/>

本資料は、信頼できるとされる情報ソースから入手した情報・データに基づき作成していますが、当社はその正確性、完全性、信頼性等を保証するものではありません。本資料は、執筆者の見解に基づき作成されたものであり、当社及び住友商事グループの統一した見解を示すものではありません。本資料のご利用により、直接的あるいは間接的な不利益・損害が発生したとしても、当社及び住友商事グループは一切責任を負いません。本資料は、著作物であり、著作権法に基づき保護されています。