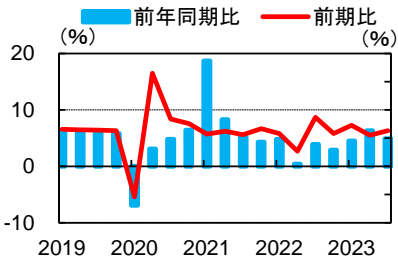


2023年12月5日
住友商事グローバルリサーチ
経済部

主要経済指標グラフ集(中国)

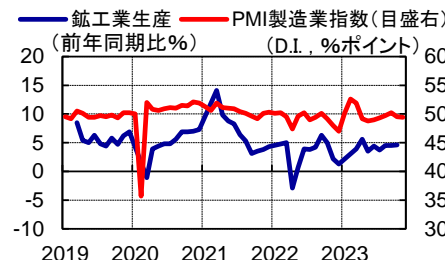
実質GDP成長率

前年同期比 4.9 (23/9)
前期比 1.3 (23/9)



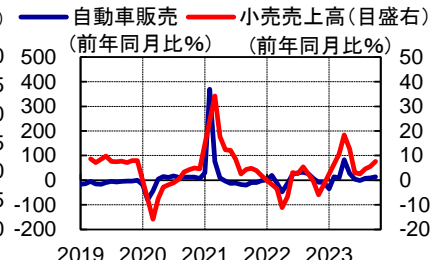
鉱工業生産と企業景況感

鉱工業生産 4.6 (23/10)
PMI製造業指数 49.4 (23/11)



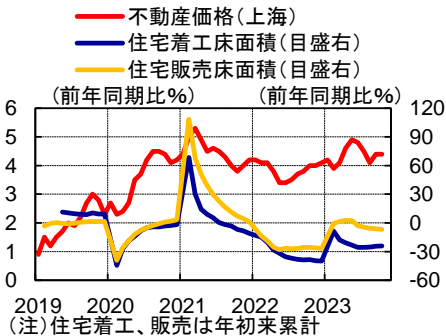
小売売上高と自動車販売台数

小売売上高 7.6 (23/10)
自動車販売台数 13.9 (23/10)



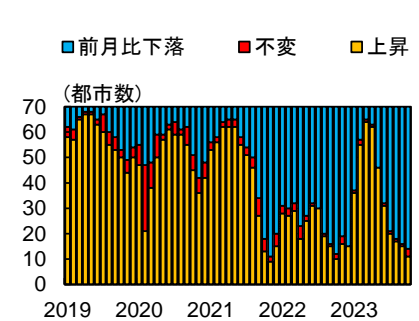
住宅市場

不動産価格(上海) 4.4 (23/10)
住宅着工床面積 -24.1 (23/10)
住宅販売床面積 -6.8 (23/10)



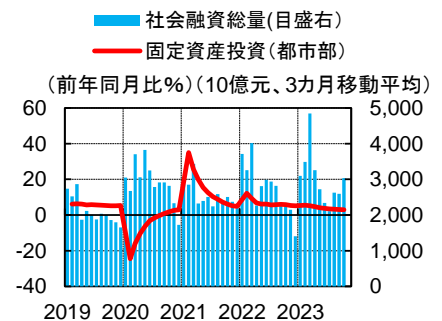
不動産価格

前月比下落 56 (23/10)
不変 3 (23/10)
上昇 11 (23/10)



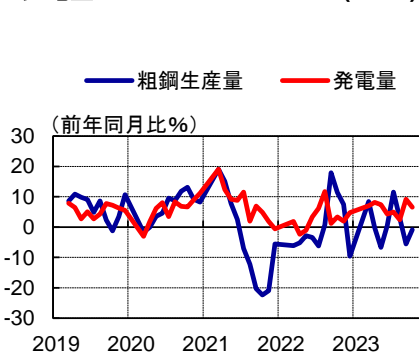
固定資産投資

固定資産投資(都市部) 2.9 (23/10)
社会融資総量 3,034 (23/10)



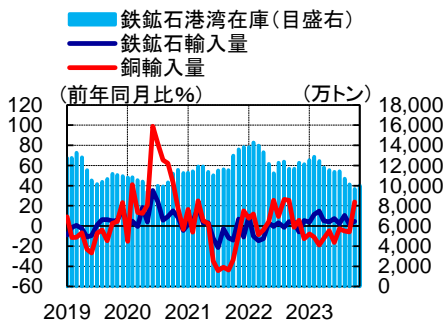
産業活動

粗鋼生産量 -0.8 (23/10)
発電量 6.6 (23/10)



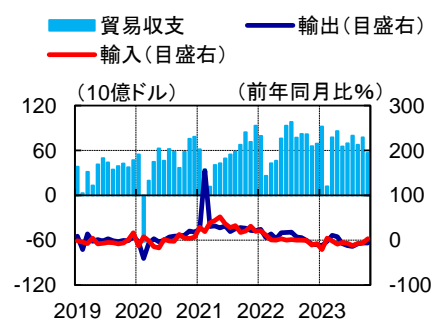
原材料輸入

鉄鉱石輸入量 4.6 (23/10)
銅輸入量 23.7 (23/10)
鉄鉱石港湾在庫 10,014 (23/11)



貿易

輸出 -6.4 (23/10)
輸入 3.0 (23/10)
貿易収支 56.5 (23/10)



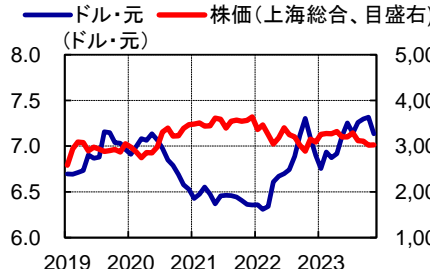
消費者物価指数と貸出基準金利

消費者物価指数 -0.2 (23/10)
貸出基準金利(1年) 4.4 (23/11)



外国為替市場と株式市場

ドル・元 (ドル・元)
株価(上海総合、目盛右)



ドル・元 (11月)

月初	7.316	(11/1)
月中高値	7.316	(11/1)
月中安値	7.126	(11/29)
月末	7.135	(11/30)

株価 (11月)

月初	3,023	(11/1)
月中高値	3,073	(11/15)
月中安値	3,009	(11/2)
月末	3,030	(11/30)

(全ての図表はBloombergより住友商事グローバルリサーチ作成)

<https://www.scgr.co.jp/>

本資料は、信頼できるとされる情報ソースから入手した情報・データに基づき作成していますが、当社はその正確性、完全性、信頼性等を保証するものではありません。本資料は、執筆者の見解に基づき作成されたものであり、当社及び住友商事グループの統一した見解を示すものではありません。本資料のご利用により、直接的あるいは間接的な不利益・損害が発生したとしても、当社及び住友商事グループは一切責任を負いません。本資料は、著作物であり、著作権法に基づき保護されています。