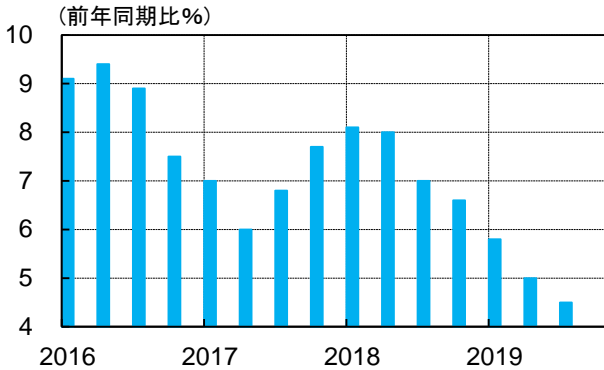


2020年2月12日
住友商事グローバルリサーチ
経済部

主要経済指標グラフ集(インド)

実質GDP成長率

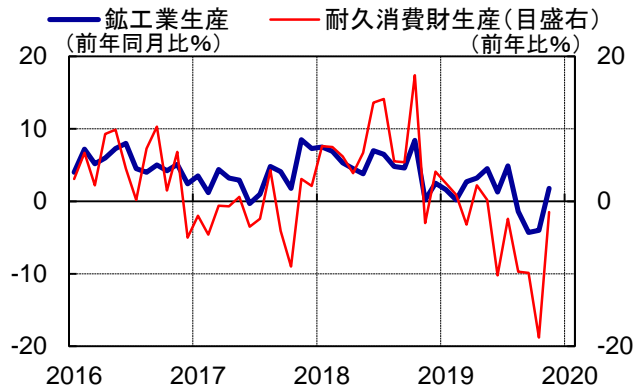
4.5 (19/9)



鉱工業生産と耐久消費財生産

鉱工業生産 1.8 (19/11)

耐久消費財生産 -1.5 (19/11)



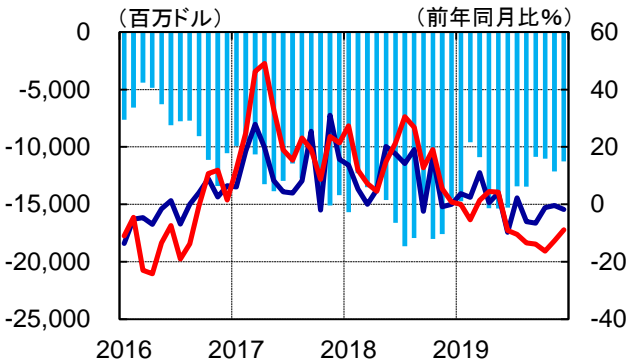
貿易

輸出 -1.8 (19/12)

輸入 -8.8 (19/12)

貿易収支 -11,250 (19/12)

貿易収支 輸出(目盛右) 輸入(目盛右)

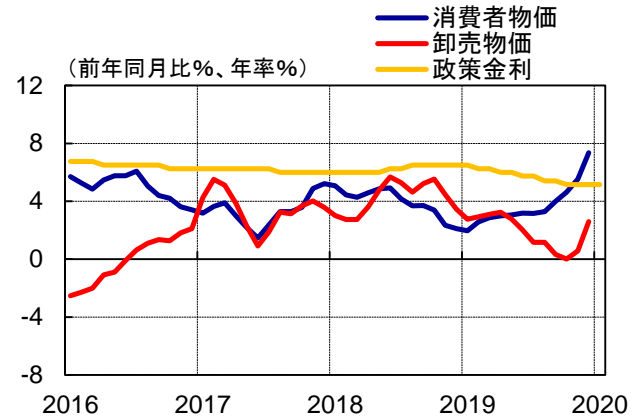


消費者物価指数と政策金利

消費者物価指数 7.4 (19/12)

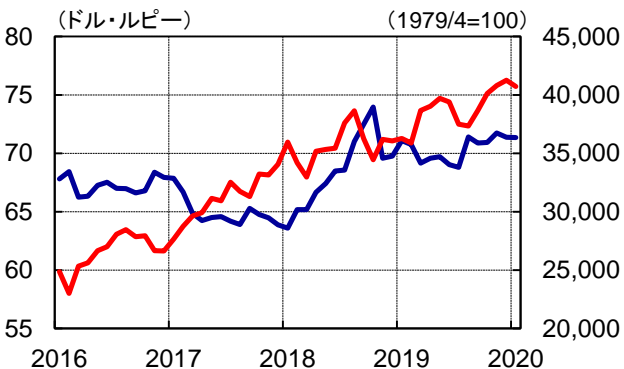
卸売物価 2.6 (19/12)

政策金利 5.15 (20/1)



外国為替市場と株式市場

ドル・ルピー 株価(SENSEX、目盛右)



ドル・ルピー (1月)

月初	71.225	(1/1)
月中高値	71.940	(1/6)
月中安値	70.818	(1/15)
月末	71.355	(1/31)

株価 (1月)

月初	41,306	(1/1)
月中高値	41,953	(1/14)
月中安値	40,677	(1/6)
月末	40,723	(1/31)

(全ての図表はBloombergより住友商事グローバルリサーチ作成)