

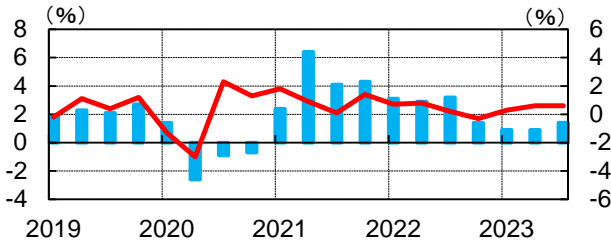
2023年12月5日
住友商事グローバルリサーチ
經濟部

主要経済指標グラフ集(韓国)

実質GDP

GDP前年同期比 1.4 (23/9)
GDP前期比 0.6 (23/9)

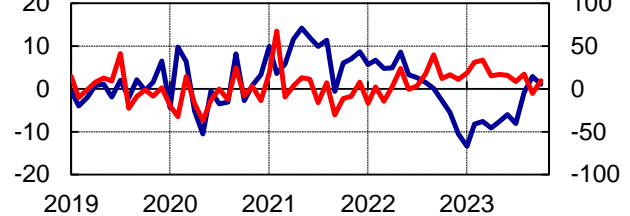
■ GDP前年同期比 ■ GDP前期比(目盛右)



鉱工業生産と製造業

鉱工業生産 1.1 (23/10)
自動車生産(現代自) 9.7 (23/10)

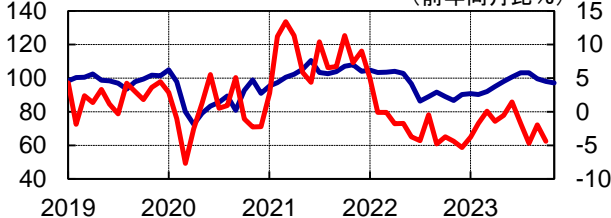
■ 鉱工業生産 ■ 自動車生産(現代自、目盛右)
(前年同月比%) (前年同月比%)



消費者信頼感指数と小売売上高(実質)

消費者信頼感指数 97.2 (23/11)
小売売上高(実質) -4.4 (23/10)

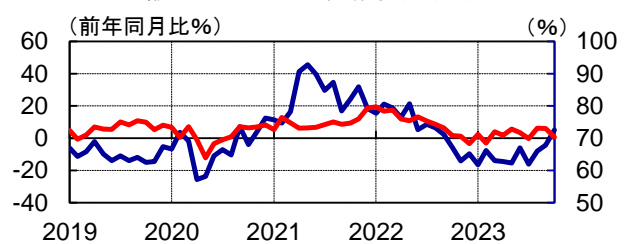
■ 消費者信頼感指数 ■ 小売売上高(実質)(目盛右)
(前年同月比%)



輸出と設備稼働率

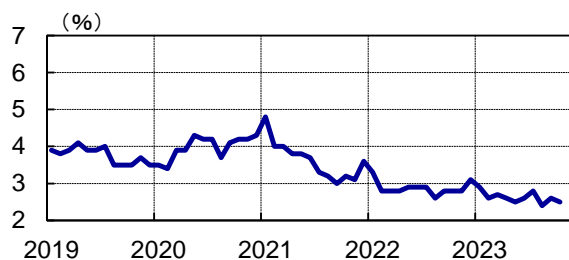
輸出 5.1 (23/10)
設備稼働率 70.3 (23/10)

■ 輸出 ■ 設備稼働率(目盛右)
(前年同月比%) (%)



雇用

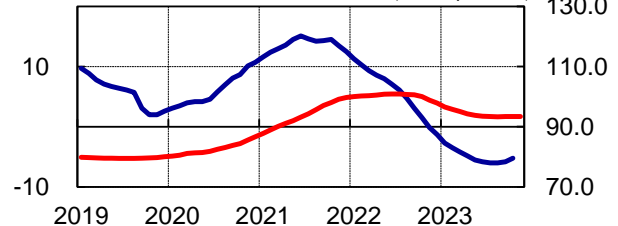
失業率 2.5 (23/10)



住宅価格

ソウル -5.2 (23/10)
韓国 93.4 (23/11)

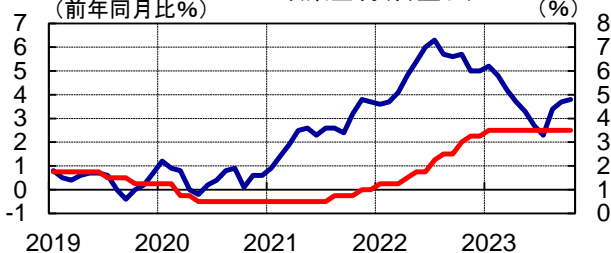
■ 住宅価格(ソウル) ■ 住宅価格(韓国、目盛右)
(前年同月比%) (2019年=100)



消費者物価指数と政策金利

消費者物価指数 3.80 (23/10)
政策金利 3.50 (23/11)

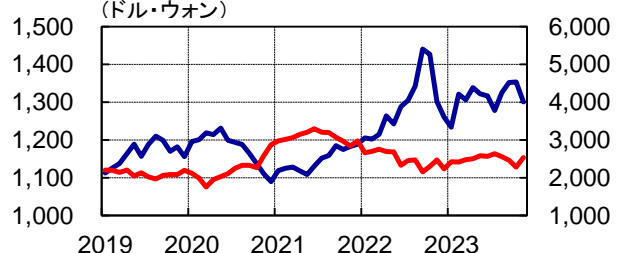
■ 消費者物価指数 ■ 政策金利(目盛右)
(前年同月比%) (%)



外国為替市場と株式市場

ドル・ウォン 1,301 (23/11末)
韓国総合株価指数 2,535 (23/11末)

■ ドル・ウォン ■ 株価(韓国総合株価指数、目盛右)
(ドル・ウォン)



(全ての図表はBloombergより住友商事グローバルリサーチ作成)

<https://www.scgr.co.jp/>