2025年4月16日
住友商事グローバルリサーチ
経済部

# 主要経済指標グラフ集（香港）

## 実質GDP

| | | |
|---|---|---|
| GDP前年同期比 | 2.4 | (24/12) |
| GDP前期比 | 0.8 | (24/12) |

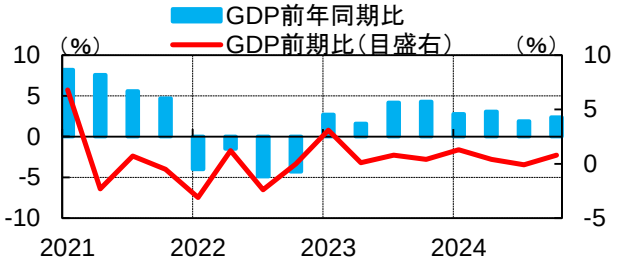


## 鉱工業生産

| | | |
|---|---|---|
| | 1.0 | (24/12) |

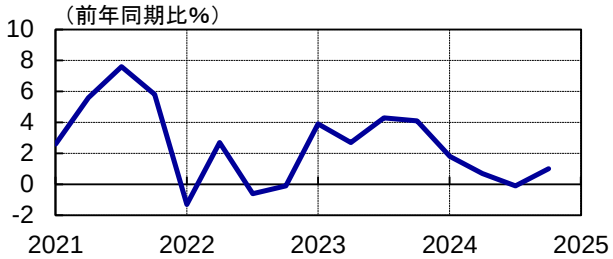


## 貿易

| | | |
|---|---|---|
| 輸出 | 15.4 | (25/2) |
| 貿易収支 | -36.3 | (25/2) |

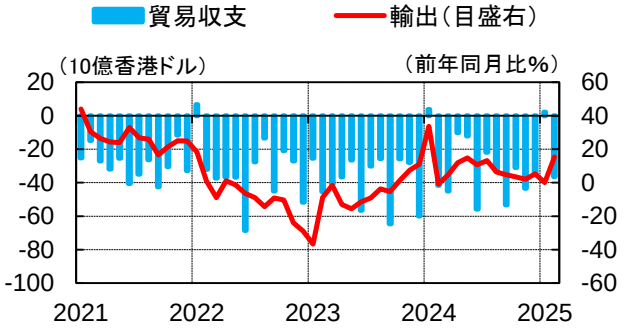


## 小売売上高（実質）

| | | |
|---|---|---|
| 小売売上高（実質） | -15.0 | (25/2) |
| 小売売上高（名目） | 29,386 | (25/2) |

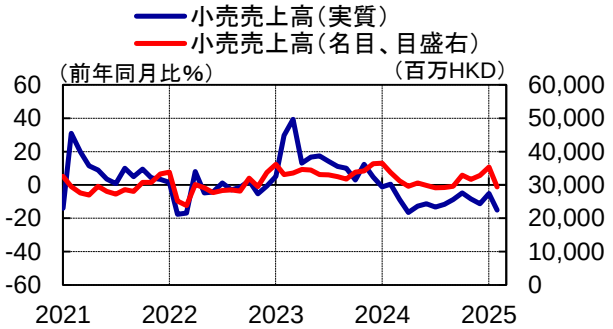


## 住宅

| | | |
|---|---|---|
| 住宅販売件数 | 5,367 | (25/3) |
| 都市部民間住宅価格指数 | 240.4 | (25/2) |

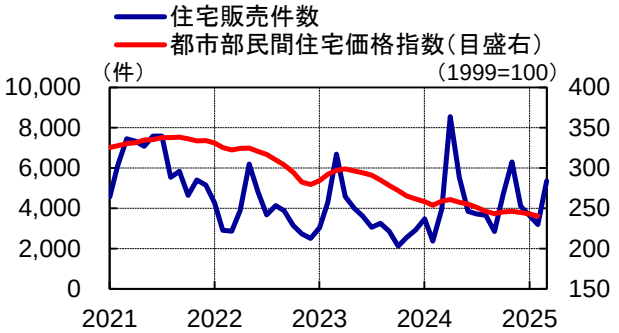


## 訪問者数

| | | |
|---|---|---|
| | 3.7 | (25/2) |

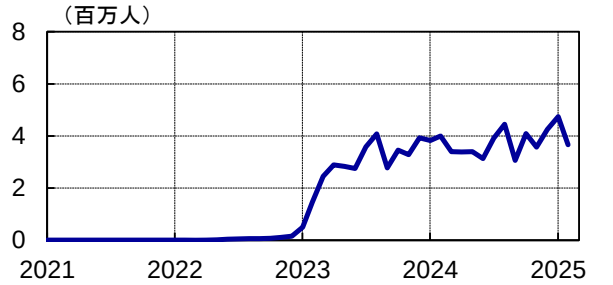


## 消費者物価指数と政策金利

| | | |
|---|---|---|
| 消費者物価指数 | 1.4 | (25/2) |
| 政策金利 | 4.75 | (25/3) |

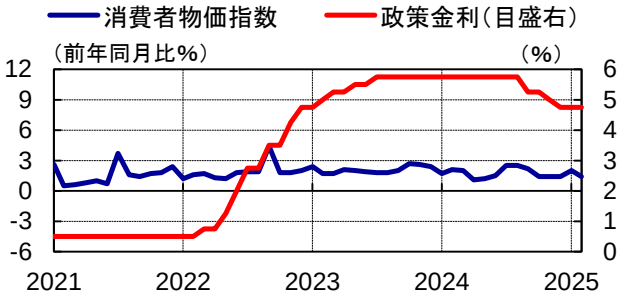


## 外国為替市場と株式市場

| | | |
|---|---|---|
| ドル・香港ドル | 7.78 | (25/3末) |
| 香港ハンセン指数 | 23,120 | (25/3末) |

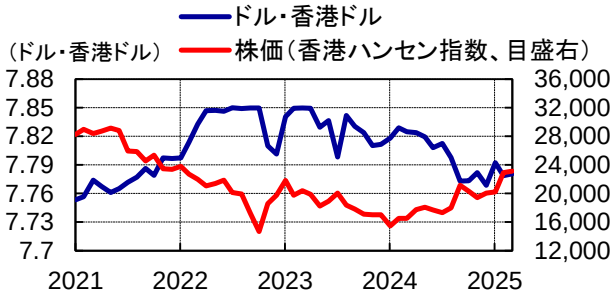


（全ての図表はBloombergより住友商事グローバルリサーチ作成）

https://www.scgr.co.jp/

本資料は、信頼できると思われる情報ソースから入手した情報・データに基づき作成していますが、当社はその正確性、完全性、信頼性等を保証するものではありません。本資料は、執筆者の見解に基づき作成されたものであり、当社及び住友商事グループの統一的な見解を示すものではありません。本資料のご利用により、直接的あるいは間接的な不利益・損害が発生したとしても、当社及び住友商事グループは一切責任を負いません。本資料は、著作物であり、著作権法に基づき保護されています。