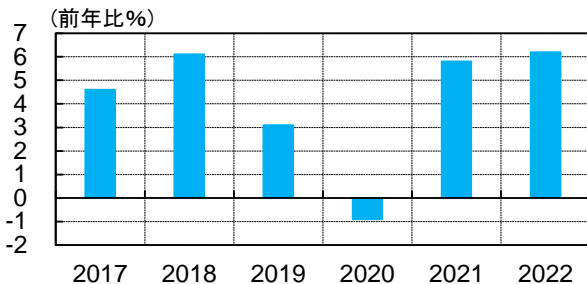


2023年12月5日
住友商事グローバルリサーチ
経済部

主要経済指標グラフ集(パキスタン)

実質GDP成長率

6.2 (22/12)



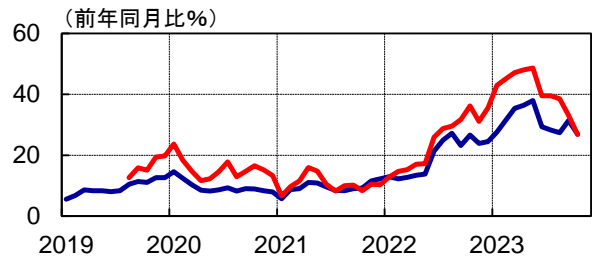
消費者物価指数

消費者物価指数

26.9 (23/10)

同(食料品・非アルコール飲料)

26.8 (23/10)

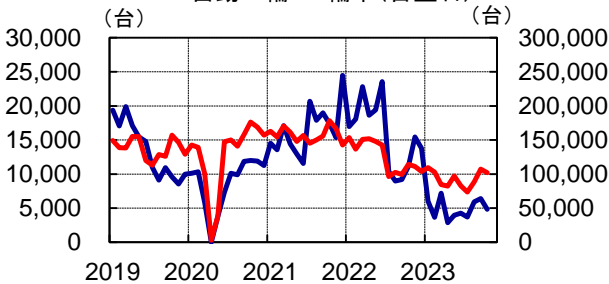


自動車販売

自動車 4,850 (23/10)

自動二輪・三輪車 101,976 (23/10)

— 自動車
— 自動二輪・三輪車(目盛右)

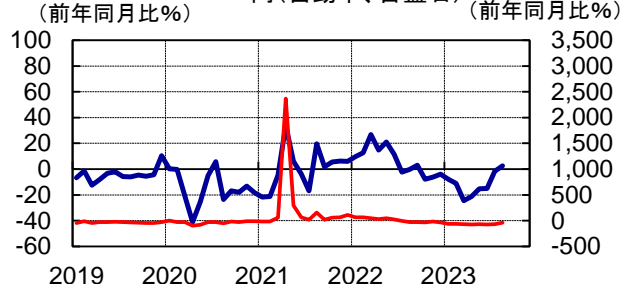


鉱工業生産

鉱工業生産 2.5 (23/8)

鉱工業生産(自動車) -39.3 (23/8)

— 鉱工業生産
— 同(自動車、目盛右)



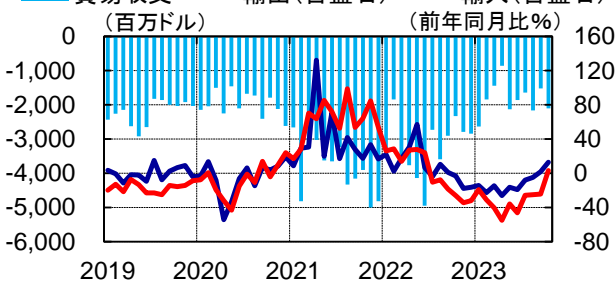
貿易

輸出 12.8 (23/10)

輸入 3.2 (23/10)

貿易収支 -2,099 (23/10)

■ 貿易収支 ■ 輸出(目盛右) ■ 輸入(目盛右)



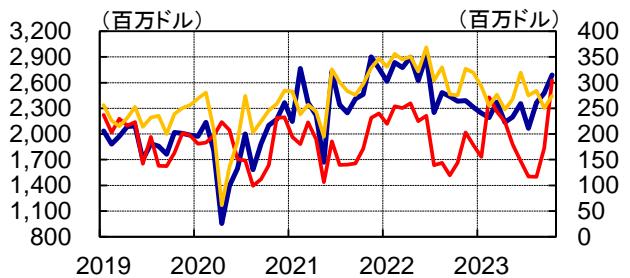
輸出

総額 2,690 (23/10)

コメ 304 (23/10)

衣料・裁縫品 274 (23/10)

■ 総額 ■ コメ(目盛右) ■ 衣料・裁縫品(目盛右)

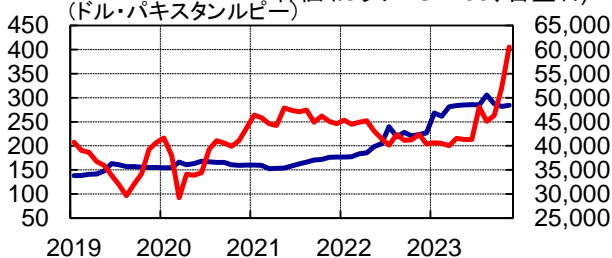


外国為替市場と株式市場

ドル・パキスタンルピー 285 (23/11)

カラチKSE100 60,527 (23/11)

— ドル・パキスタンルピー
— 株価(カラチKSE100、目盛右)

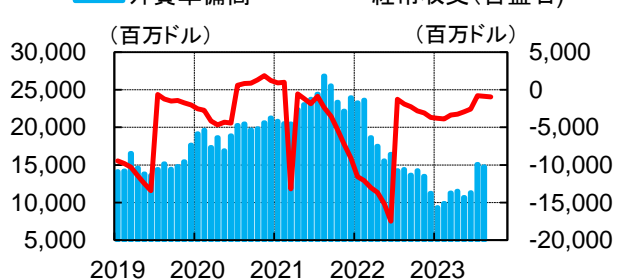


外貨準備高と経常収支

外貨準備高 14,751 (23/8)

経常収支 -947 (23/9)

■ 外貨準備高 ■ 経常収支(目盛右)



(全ての図表はBloombergより住友商事グローバルリサーチ作成)

<https://www.scgr.co.jp/>