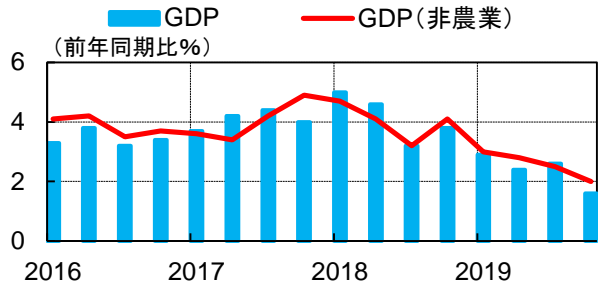


2020年3月30日
住友商事グローバルリサーチ
経済部

主要経済指標グラフ集(タイ)

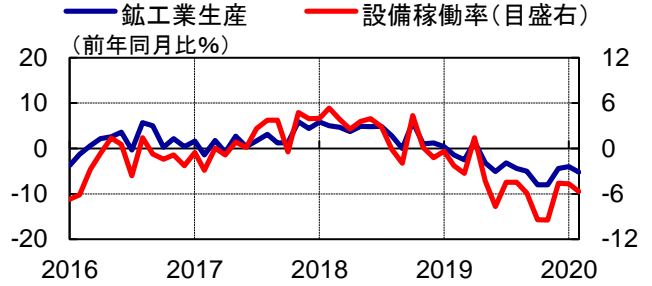
実質GDP

GDP 1.6 (19/12)
GDP(非農業) 2.0 (19/12)



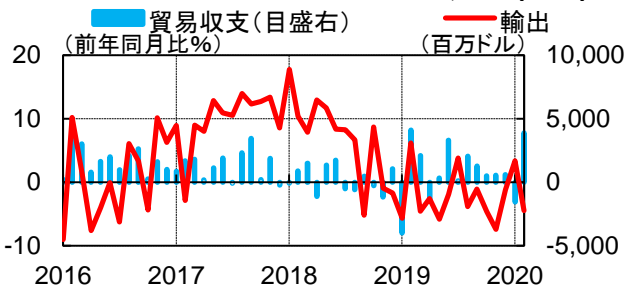
鉱工業生産と設備稼働率

鉱工業生産 -5.2 (20/2)
設備稼働率 -5.7 (20/2)



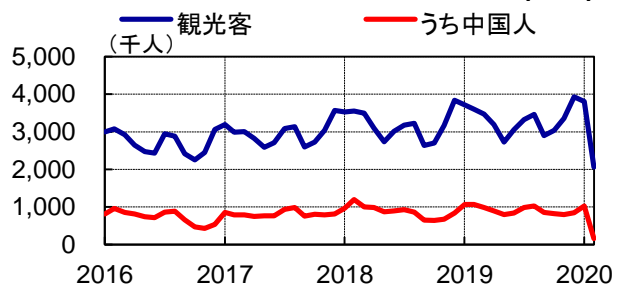
輸出と貿易収支

輸出 -4.5 (20/2)
貿易収支 3,897 (20/2)



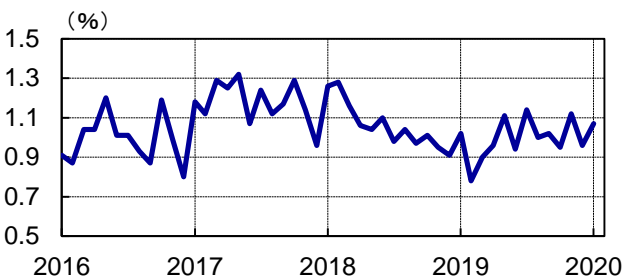
観光客

観光客 2,062 (20/2)
うち中国人 161 (20/2)



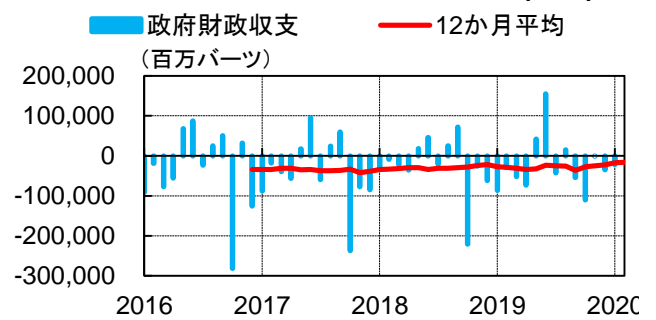
失業率

1.07 (20/1)



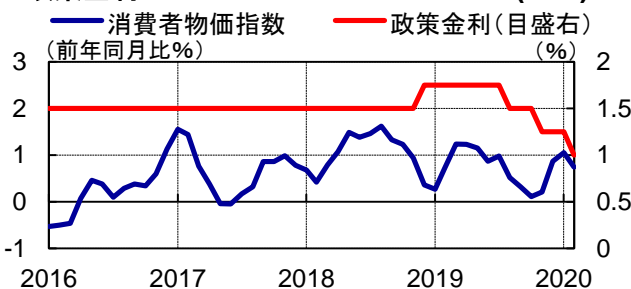
政府財政収支

-21,785 (20/1)



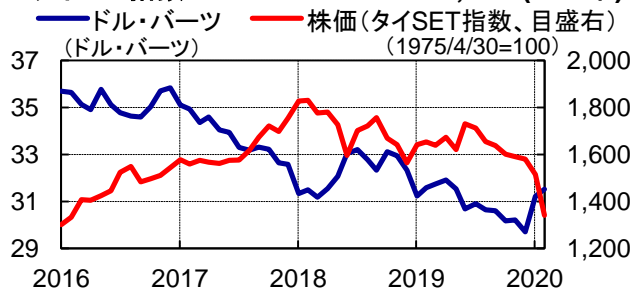
消費者物価指数と政策金利

消費者物価指数 0.7 (20/2)
政策金利 1.0 (20/2)



外国為替市場と株式市場

ドル・バーツ 31.52 (20/2末)
タイSET指数 1,341 (20/2末)



(全ての図表はBloombergより住友商事グローバルリサーチ作成)

本資料は、信頼できるとされる情報ソースから入手した情報・データに基づき作成していますが、当社はその正確性、完全性、信頼性等を保証するものではありません。本資料は、執筆者の見解に基づき作成されたものであり、当社及び住友商事グループの統一した見解を示すものではありません。本資料のご利用により、直接的あるいは間接的な不利益・損害が発生したとしても、当社及び住友商事グループは一切責任を負いません。本資料は、著作物であり、著作権法に基づき保護されています。