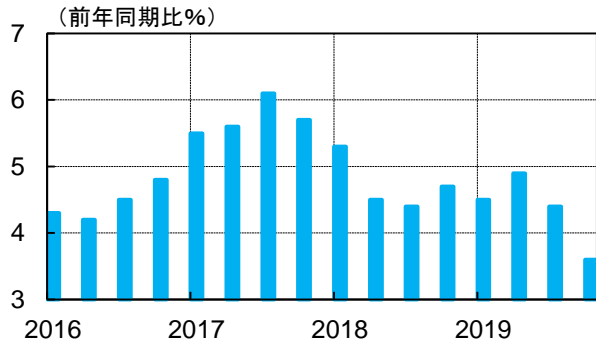


2020年3月30日
住友商事グローバルリサーチ
経済部

主要経済指標グラフ集(マレーシア)

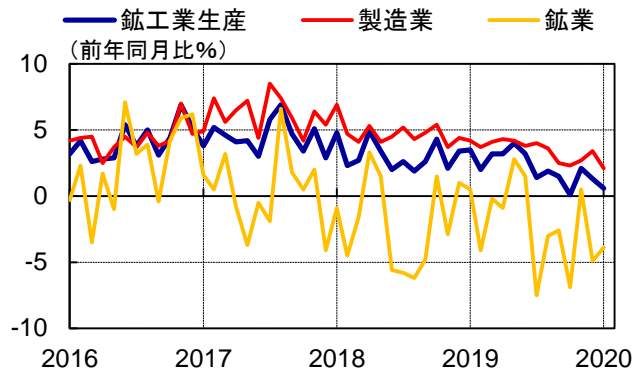
実質GDP

3.6 (19/12)



鉱工業生産と製造業と鉱業

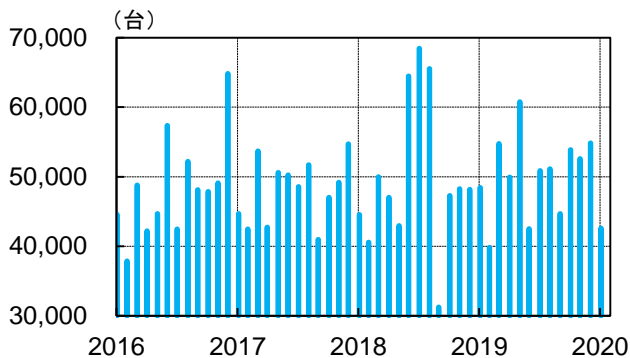
鉱工業生産 0.6 (20/1)
製造業 2.1 (20/1)
鉱業 -3.9 (20/1)



自動車販売

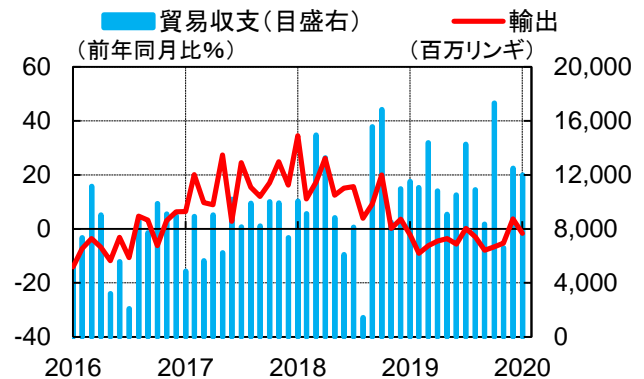
自動車販売台数

42,623 (20/1)



輸出と貿易収支

輸出 -1.6 (20/1)
貿易収支 11,999 (20/1)



消費者物価指数と政策金利

消費者物価指数

1.30 (20/2)

政策金利

2.75 (20/2)



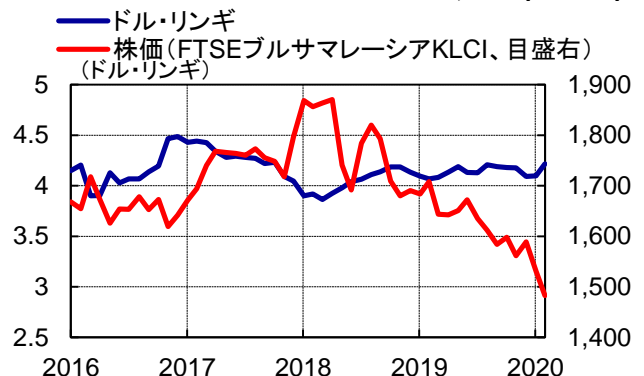
外国為替市場と株式市場

ドル・リンギ

4.22 (20/2末)

FTSEブルサマレーシアKLCI

1,483 (20/2末)



(全ての図表はBloombergより住友商事グローバルリサーチ作成)

本資料は、信頼できると思われる情報ソースから入手した情報・データに基づき作成していますが、当社はその正確性、完全性、信頼性等を保証するものではありません。本資料は、執筆者の見解に基づき作成されたものであり、当社及び住友商事グループの統一した見解を示すものではありません。本資料のご利用により、直接的あるいは間接的な不利益・損害が発生したとしても、当社及び住友商事グループは一切責任を負いません。本資料は、著作物であり、著作権法に基づき保護されています。