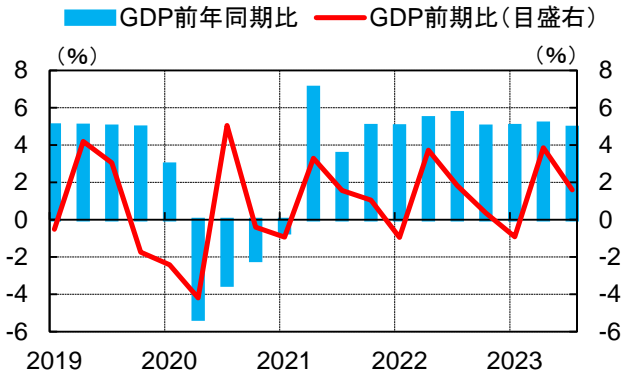


2023年12月5日  
住友商事グローバルリサーチ  
經濟部

## 主要経済指標グラフ集(インドネシア)

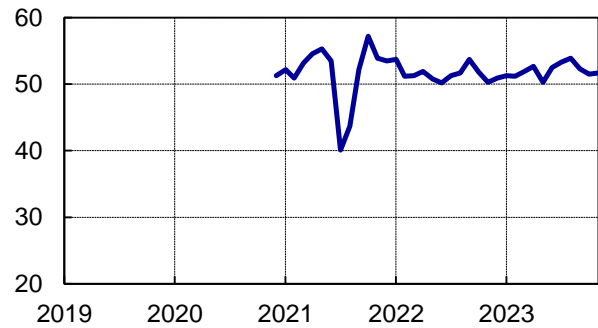
### 実質GDP

GDP前年同期比 4.9 (23/9)  
GDP前期比 1.6 (23/9)



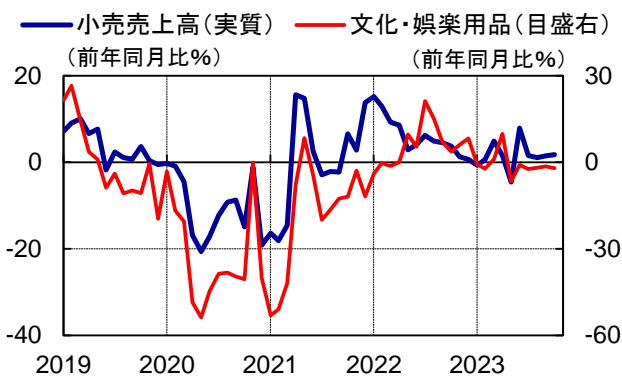
### PMI調査 製造業

51.7 (23/11)



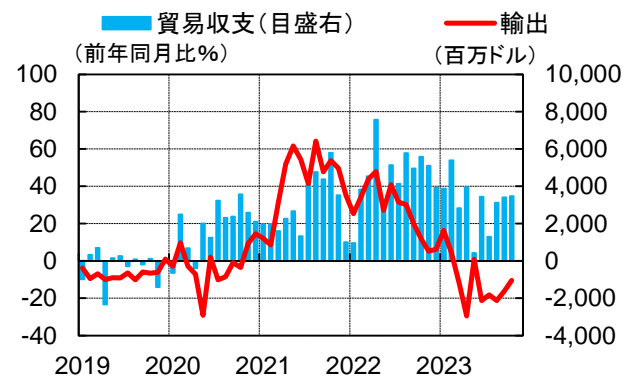
### 小売売上高(実質)と文化・娯楽用品

小売売上高(実質) 1.8 (23/10)  
文化・娯楽用品 -2.1 (23/10)



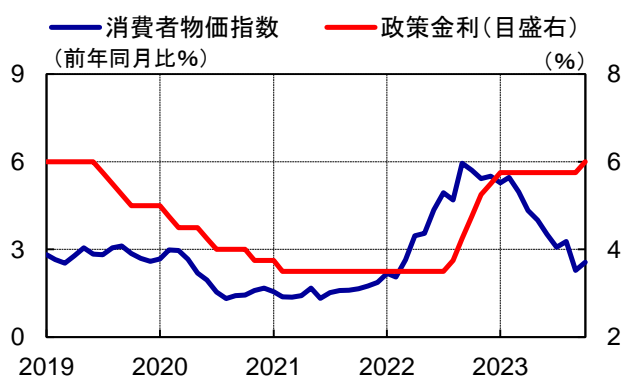
### 輸出と貿易収支

輸出 -10.4 (23/10)  
貿易収支 3,480 (23/10)



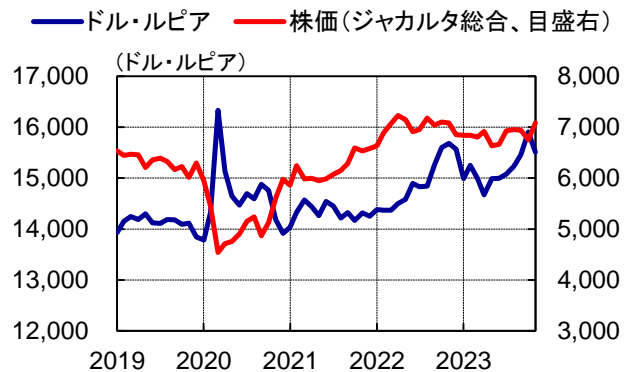
### 消費者物価指数と政策金利

消費者物価指数 2.6 (23/10)  
政策金利 6.0 (23/11)



### 外国為替市場と株式市場

ドル・ルピア 15,510 (23/11末)  
ジャカルタ総合 7,081 (23/11末)



(全ての図表はBloombergより住友商事グローバルリサーチ作成)

<https://www.scgr.co.jp/>

本資料は、信頼できると思われる情報ソースから入手した情報・データに基づき作成していますが、当社はその正確性、完全性、信頼性等を保証するものではありません。本資料は、執筆者の見解に基づき作成されたものであり、当社及び住友商事グループの統一した見解を示すものではありません。本資料のご利用により、直接的あるいは間接的な不利益・損害が発生したとしても、当社及び住友商事グループは一切責任を負いません。本資料は、著作物であり、著作権法に基づき保護されています。