

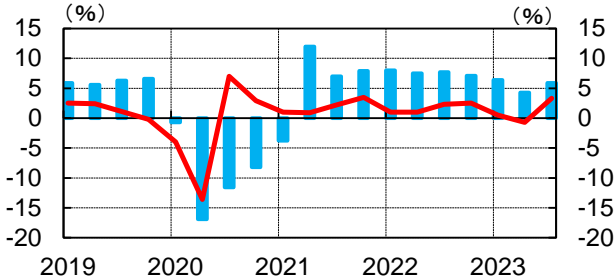
2023年12月5日
住友商事グローバルリサーチ
経済部

主要経済指標グラフ集(フィリピン)

実質GDP

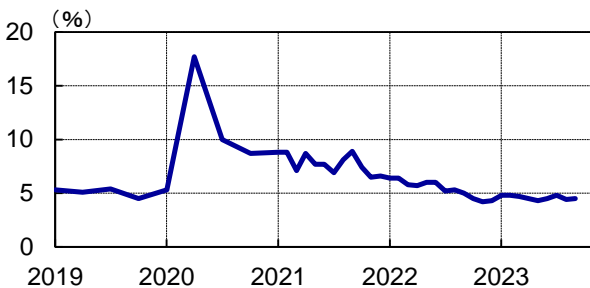
GDP前年同期比 5.9 (23/9)
GDP前期比 3.3 (23/9)

■ GDP前年同期比 ■ GDP前期比(目盛右)



失業率

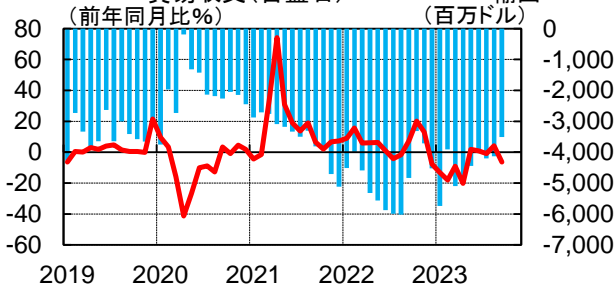
4.5 (23/9)



輸出と貿易収支

輸出 -6.3 (23/9)
貿易収支 -3,511 (23/9)

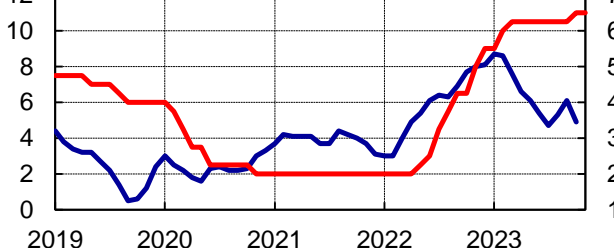
■ 貿易収支(目盛右) ■ 輸出



消費者物価指数と政策金利

消費者物価指数 4.9 (23/10)
政策金利 6.5 (23/11)

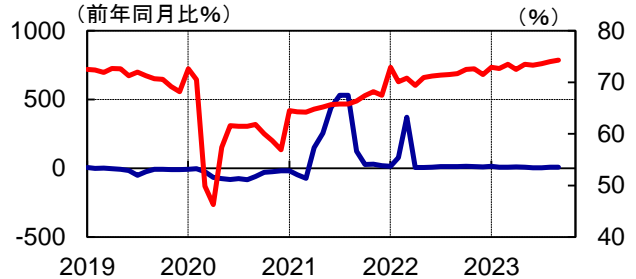
■ 消費者物価指数 ■ 政策金利(目盛右)



鉱工業生産(金額)

鉱工業生産(金額) 8.9 (23/9)
設備稼働率 74.3 (23/9)

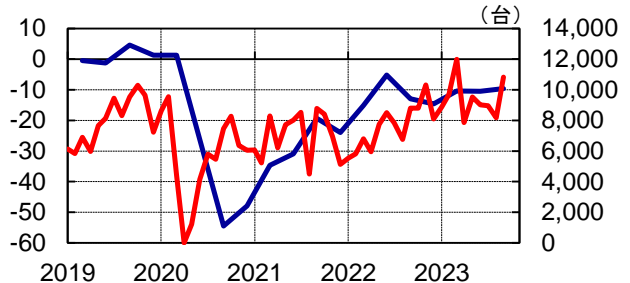
■ 鉱工業生産(金額) ■ 設備稼働率(目盛右)



消費者信頼感指数と自動車販売

消費者信頼感指数 -9.6 (23/9)
自動車販売 10,822 (23/9)

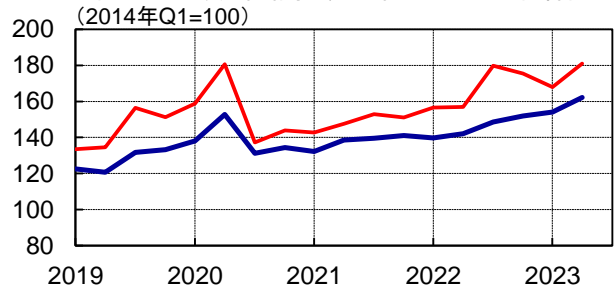
■ 消費者信頼感指数 ■ 自動車販売(目盛右)



住宅用不動産価格指数

全国 162 (23/6)
首都圏 181 (23/6)

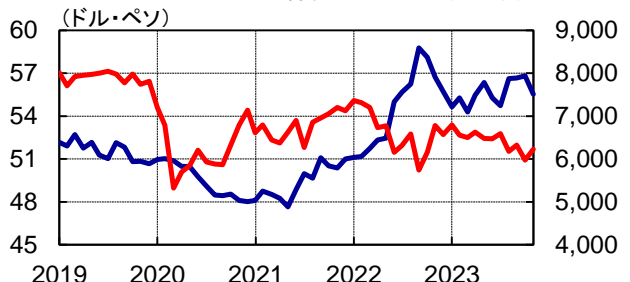
■ 住宅用不動産価格指数(全国) ■ (首都圏)



外国為替市場と株式市場

ドル・ペソ 55.5 (23/11末)
フィリピン総合 6,224 (23/11末)

■ ドル・ペソ ■ 株価(フィリピン総合、目盛右)



(全ての図表はBloombergより住友商事グローバルリサーチ作成)

<https://www.scgr.co.jp/>

本資料は、信頼できると思われる情報ソースから入手した情報・データに基づき作成していますが、当社はその正確性、完全性、信頼性等を保証するものではありません。本資料は、執筆者の見解に基づき作成されたものであり、当社及び住友商事グループの統一した見解を示すものではありません。本資料のご利用により、直接的あるいは間接的な不利益・損害が発生したとしても、当社及び住友商事グループは一切責任を負いません。本資料は、著作物であり、著作権法に基づき保護されています。