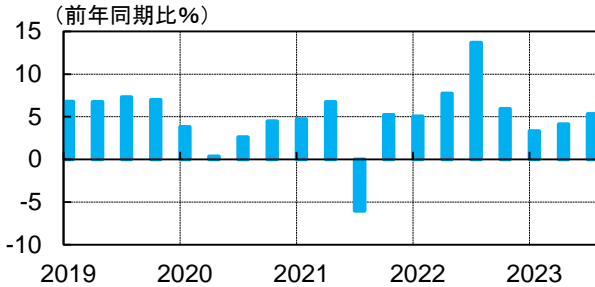


2023年12月5日  
住友商事グローバルリサーチ  
経済部

## 主要経済指標グラフ集(ベトナム)

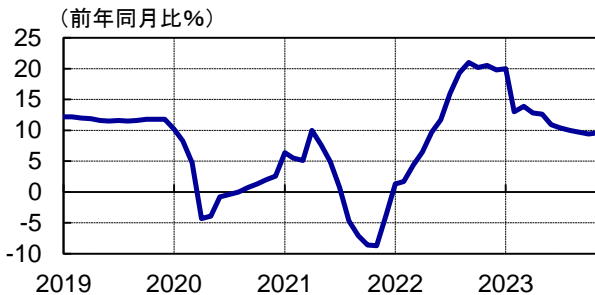
### 実質GDP

5.3 (23/9)



### 小売売上高

9.6 (23/11)

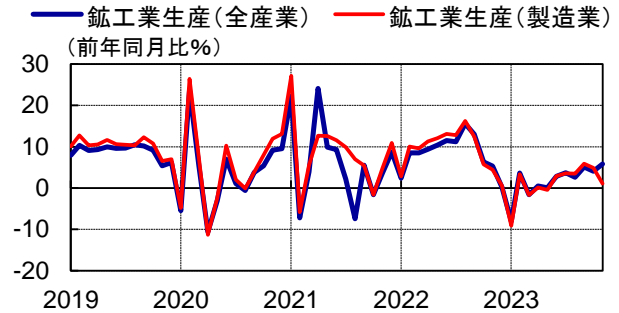


### 鉱工業生産

5.8 (23/11)

#### 同(製造業)

1.1 (23/11)



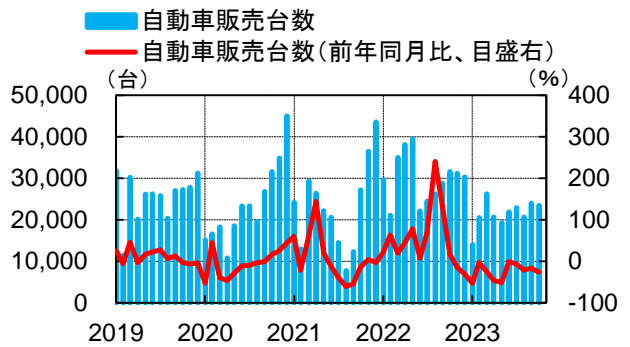
### 自動車販売台数

#### 自動車販売台数

23,458 (23/10)

#### 同(前年同月比)

-25.8 (23/10)



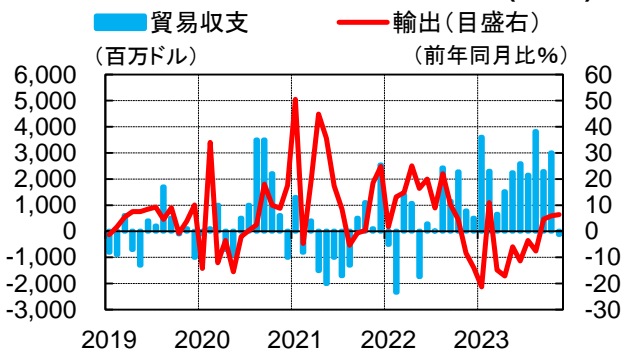
### 貿易

#### 輸出

6.4 (23/11)

#### 貿易収支

-118 (23/11)



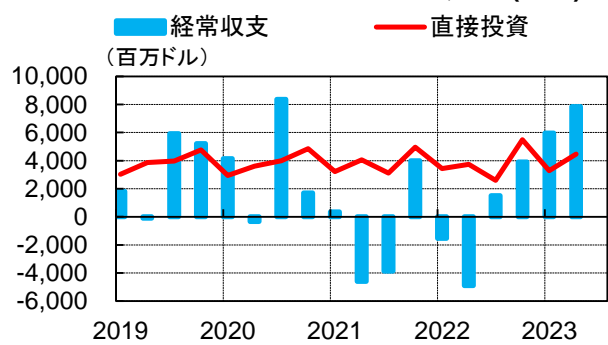
### 経常収支

#### 経常収支

7,860 (23/6)

#### 直接投資

4,470 (23/6)



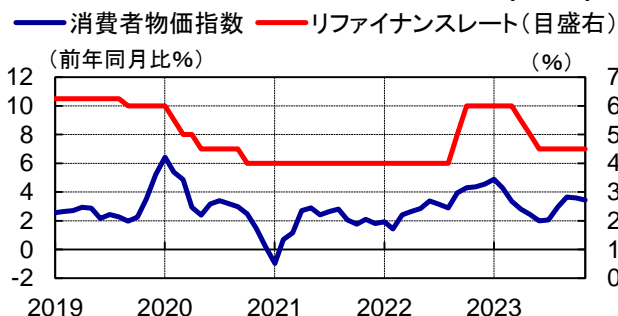
### 消費者物価指数と政策金利

#### 消費者物価指数

3.5 (23/11)

#### リファイナンスレート

4.50 (23/11)



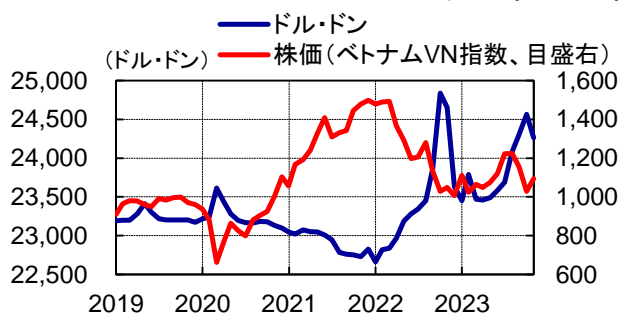
### 外国為替市場と株式市場

#### ドル・ドン

24,261 (23/11末)

#### ベトナムVN指数

1,094 (23/11末)



(全ての図表はBloombergより住友商事グローバルリサーチ作成)

<https://www.scgr.co.jp/>

本資料は、信頼できると思われる情報ソースから入手した情報・データに基づき作成していますが、当社はその正確性、完全性、信頼性等を保証するものではありません。本資料は、執筆者の見解に基づき作成されたものであり、当社及び住友商事グループの統一した見解を示すものではありません。本資料のご利用により、直接的あるいは間接的な不利益・損害が発生したとしても、当社及び住友商事グループは一切責任を負いません。本資料は、著作物であり、著作権法に基づき保護されています。