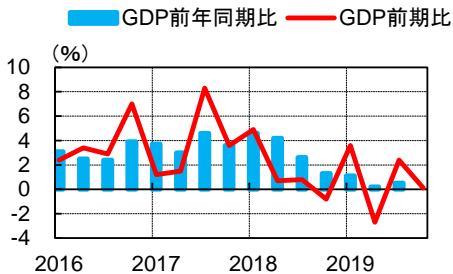


2020年2月12日
住友商事グローバルリサーチ
経済部

主要経済指標グラフ集(シンガポール)

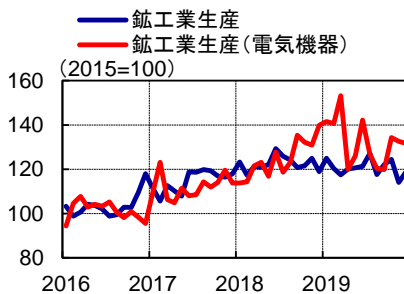
実質GDP成長率

GDP前年同期比 0.5 (19/9)
GDP前期比 0.1 (19/12)



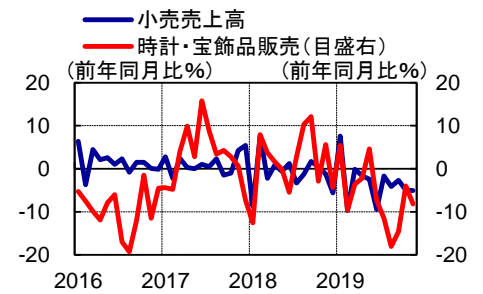
鉱工業生産

鉱工業生産 118.7 (19/12)
同(電気機器) 131.6 (19/12)



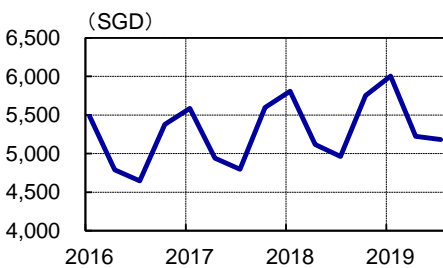
小売売上高と時計・宝飾品販売

小売売上高 -5.1 (19/11)
時計・宝飾品販売 -8.2 (19/11)



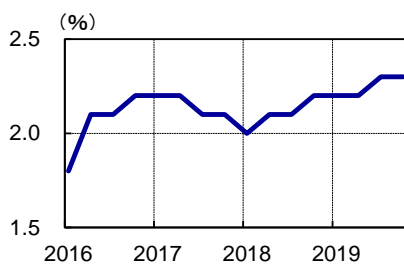
平均賃金

5,183 (19/9)



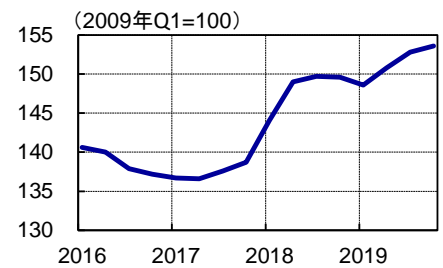
失業率

2.3 (19/12)



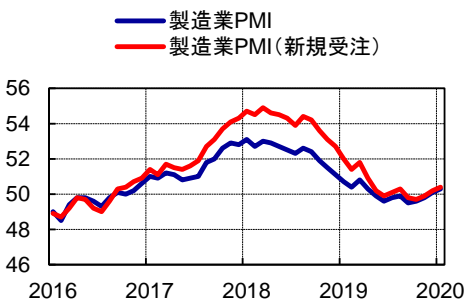
不動産価格指数

153.6 (19/12)



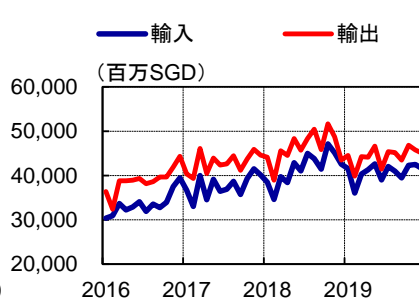
製造業

製造業PMI 50.3 (20/1)
同(新規受注) 50.4 (20/1)



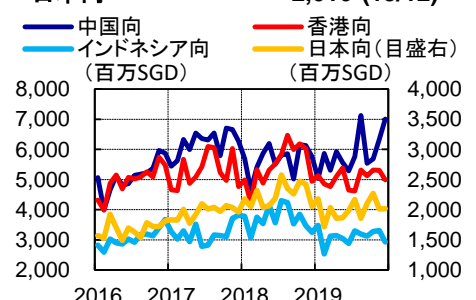
貿易

輸入 41,581 (19/12)
輸出 45,064 (19/12)



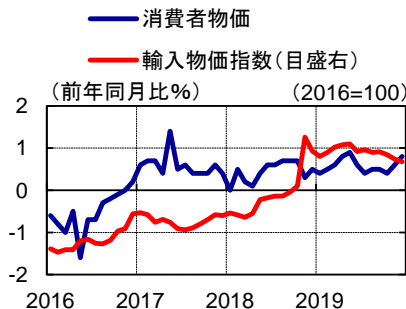
輸出

中国向 7,002 (19/12)
香港向 4,990 (19/12)
インドネシア向 2,926 (19/12)
日本向 2,016 (19/12)



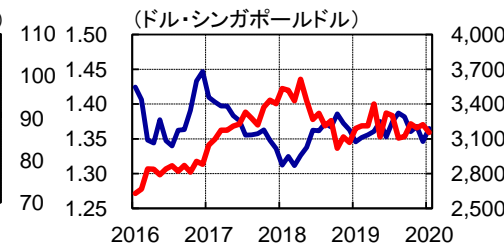
消費者物価指数と輸入物価指数

消費者物価指数 0.8 (19/12)
輸入物価指数 96.8 (19/12)



外国為替市場と株式市場

ドル・シンガポールドル
株価(シンガポールST指数、目盛右)



ドル・シンガポールドル (1月)	
月初	1.345 (1/1)
月中高値	1.365 (1/31)
月中安値	1.345 (1/1)
月末	1.365 (1/31)

株価 (1月)	
月初	3,223 (1/1)
月中高値	3,281 (1/17)
月中安値	3,154 (1/31)
月末	3,154 (1/31)

(全ての図表はBloombergより住友商事グローバルリサーチ作成)

本資料は、信頼できると思われる情報ソースから入手した情報・データに基づき作成していますが、当社はその正確性、完全性、信頼性等を保証するものではありません。本資料は、執筆者の見解に基づき作成されたものであり、当社及び住友商事グループの統一した見解を示すものではありません。本資料のご利用により、直接的あるいは間接的な不利益・損害が発生したとしても、当社及び住友商事グループは一切責任を負いません。本資料は、著作物であり、著作権法に基づき保護されています。