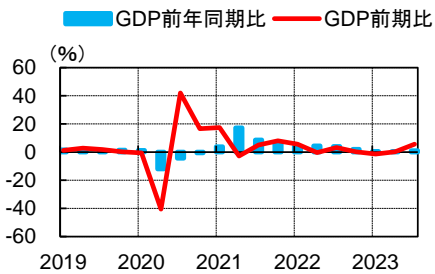


主要経済指標グラフ集(シンガポール)

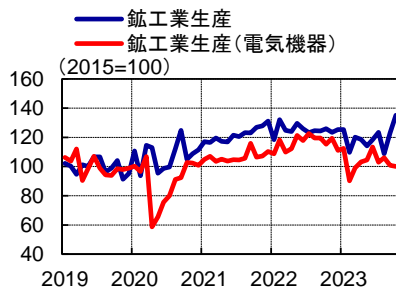
実質GDP成長率

GDP前年同期比 1.1 (23/9)
GDP前期比 5.6 (23/9)



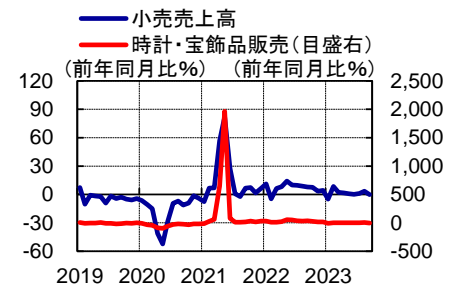
鉱工業生産

鉱工業生産 135.1 (23/10)
同(電気機器) 100.0 (23/10)



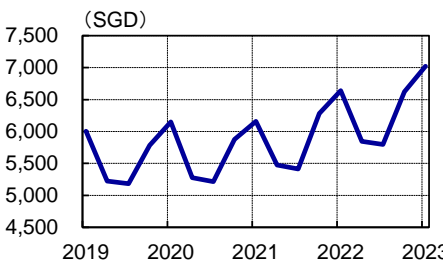
小売売上高と時計・宝飾品販売

小売売上高 -0.2 (23/9)
時計・宝飾品販売 -4.8 (23/9)



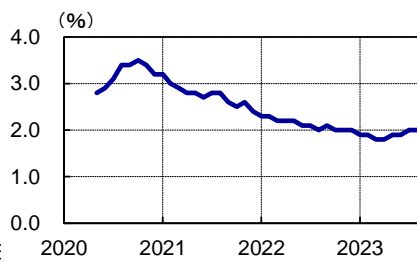
平均賃金

7,021 (23/3)



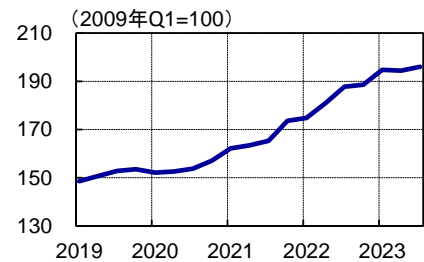
失業率

2.0 (23/9)



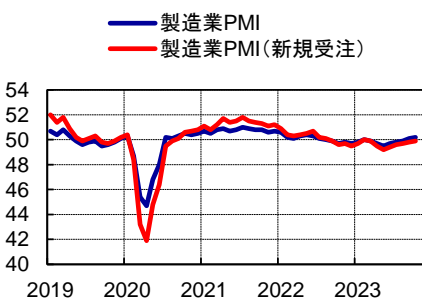
不動産価格指数

196.0 (23/9)



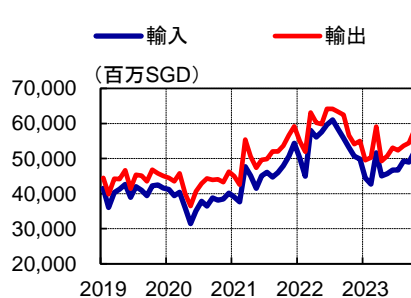
製造業

製造業PMI 50.2 (23/10)
同(新規受注) 49.9 (23/10)



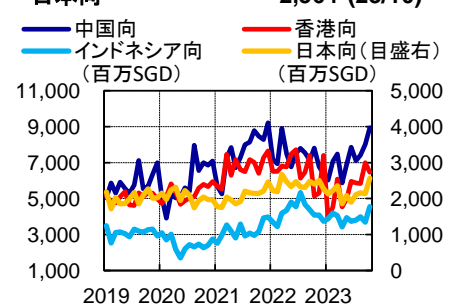
貿易

輸入 51,955 (23/10)
輸出 58,167 (23/10)



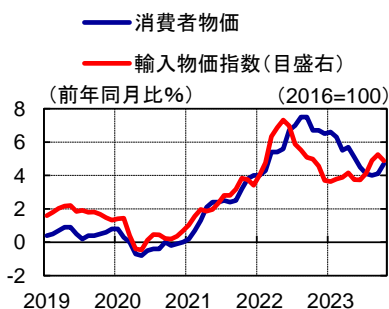
輸出

中国向 8,933 (23/10)
香港向 6,464 (23/10)
インドネシア向 4,553 (23/10)
日本向 2,564 (23/10)



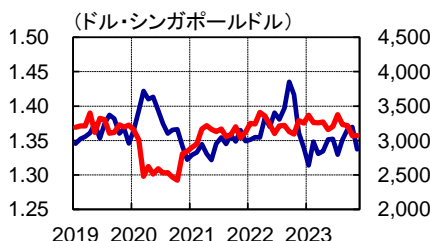
消費者物価指数と輸入物価指数

消費者物価指数 4.7 (23/10)
輸入物価指数 114.4 (23/10)



外国為替市場と株式市場

ドル・シンガポールドル
株価(シンガポールST指数、目盛右)



| ドル・シンガポールドル (11月) | |
|-------------------|---------------|
| 月初 | 1.368 (11/1) |
| 月中高値 | 1.368 (11/1) |
| 月中安値 | 1.331 (11/28) |
| 月末 | 1.337 (11/30) |

| 株価 (11月) | |
|----------|---------------|
| 月初 | 3,077 (11/1) |
| 月中高値 | 3,181 (11/6) |
| 月中安値 | 3,066 (11/28) |
| 月末 | 3,073 (11/30) |

(全ての図表はBloombergより住友商事グローバルリサーチ作成)

<https://www.scgr.co.jp/>

本資料は、信頼できるとされる情報ソースから入手した情報・データに基づき作成していますが、当社はその正確性、完全性、信頼性等を保証するものではありません。本資料は、執筆者の見解に基づき作成されたものであり、当社及び住友商事グループの統一見解を示すものではありません。本資料のご利用により、直接的あるいは間接的あるいは不利益・損害が発生したとしても、当社及び住友商事グループは一切責任を負いません。本資料は、著作物であり、著作権法に基づき保護されています。