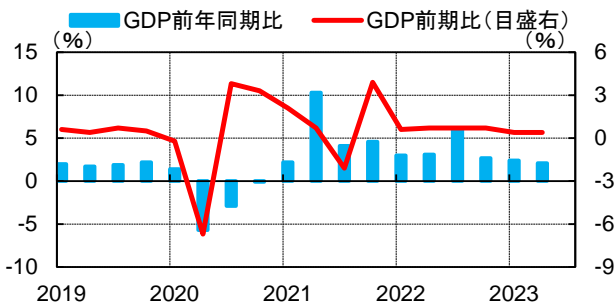


2023年12月5日  
住友商事グローバルリサーチ  
経済部

## 主要経済指標グラフ集(オーストラリア)

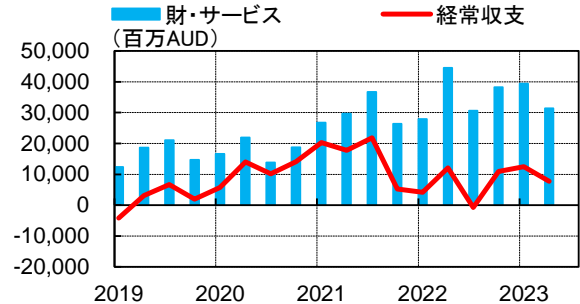
### 実質GDP

前年同期比 2.1 (23/6)  
前期比 0.4 (23/6)



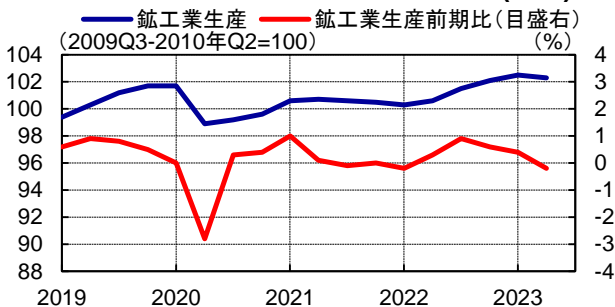
### 経常収支と財・サービス

経常収支 7,721 (23/6)  
財・サービス 31,422 (23/6)



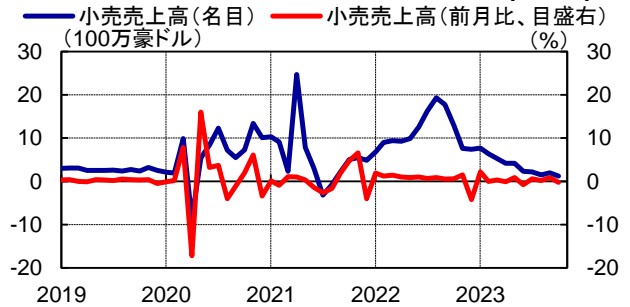
### 鉱工業生産

鉱工業生産 102.3 (23/6)  
鉱工業生産前期比 -0.2 (23/6)



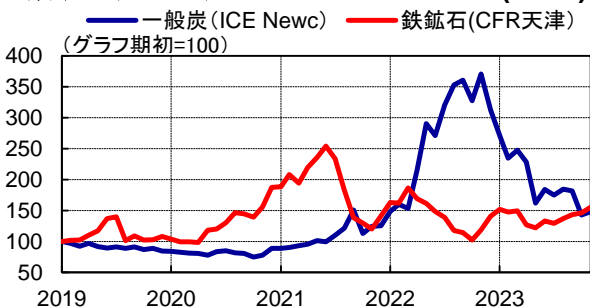
### 小売売上高

小売売上高(名目) 1.2 (23/10)  
小売売上高(前月比) -0.2 (23/10)



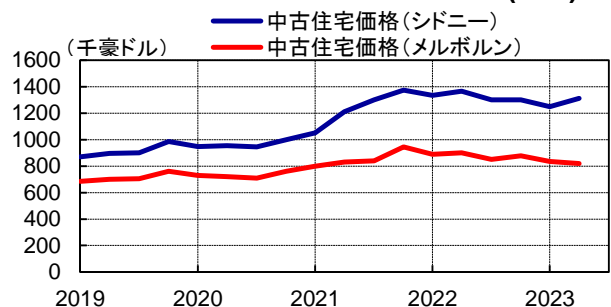
### 商品市況

一般炭(ICE Newc, トル/トン) 132.2 (23/11)  
鉄鉱石(トル/トン) 130.6 (23/11)



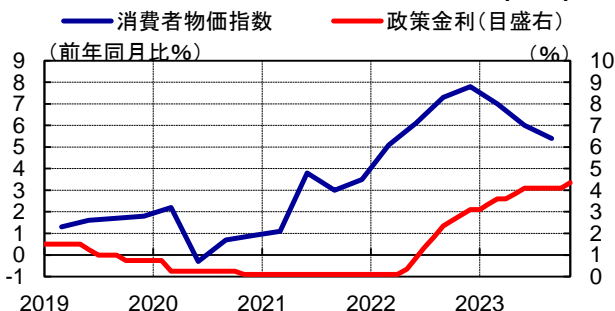
### 中古住宅価格

シドニー 1,313.0 (23/6)  
メルボルン 820.0 (23/6)



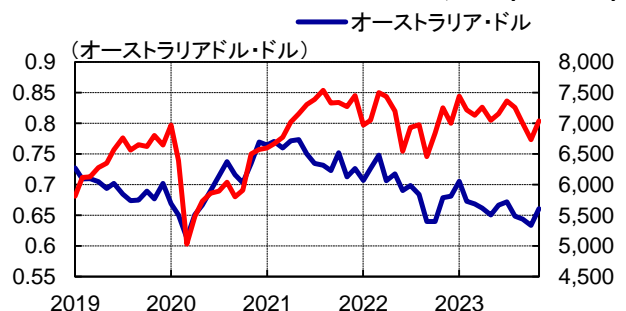
### 消費者物価指数と政策金利

政策金利 4.35 (23/11)  
消費者物価指数 5.40 (23/9)



### 外国為替市場と株式市場

オーストラリアドル・ドル 0.661 (23/11末)  
S&P/ASX300指数 7,039 (23/11末)



(全ての図表はBloombergより住友商事グローバルリサーチ作成)

<https://www.scgr.co.jp/>