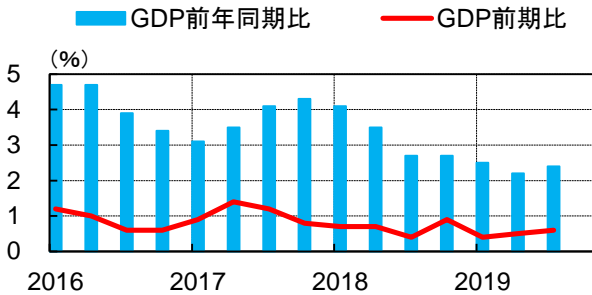


2020年2月12日
住友商事グローバルリサーチ
経済部

主要経済指標グラフ集(ニュージーランド)

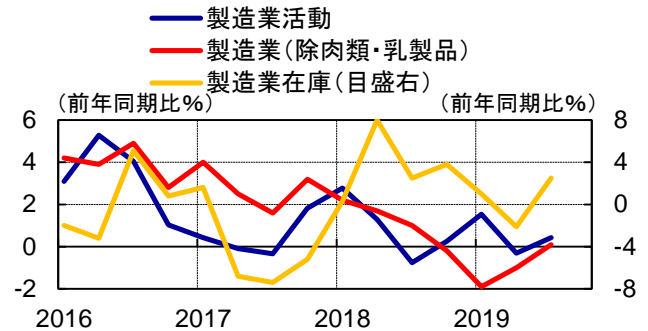
実質GDP成長率

前年同期比 2.4 (19/9)
前期比 0.6 (19/9)



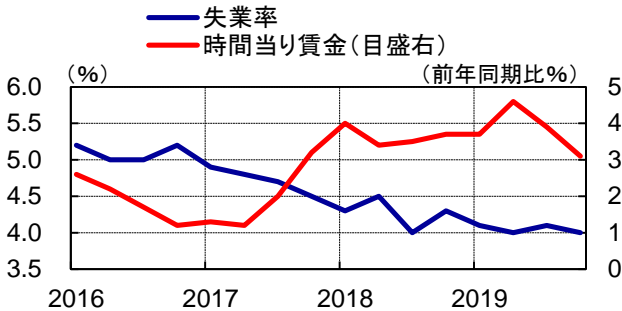
製造業活動

製造業(除肉類・乳製品) 0.4 (19/9)
製造業在庫 2.5 (19/9)



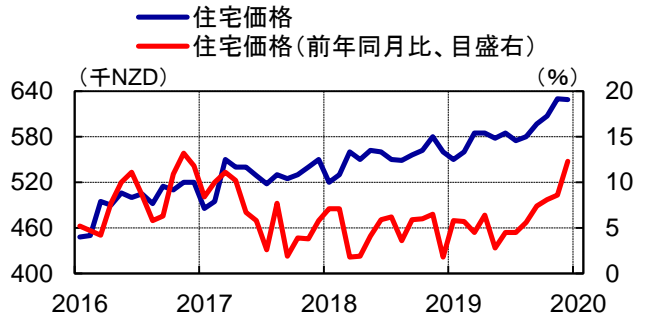
雇用

失業率 4.0 (19/12)
時間当り賃金 3.1 (19/12)



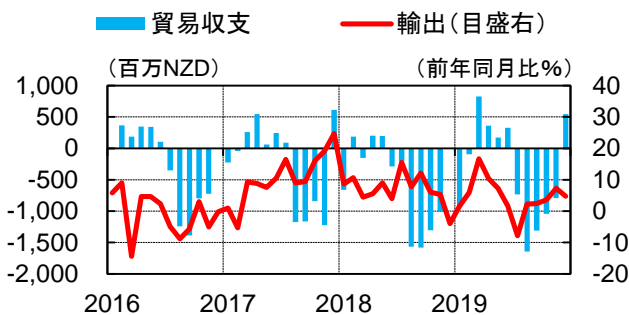
住宅価格(中央値)

住宅価格 629 (19/12)
住宅価格(前年同月比) 12.3 (19/12)



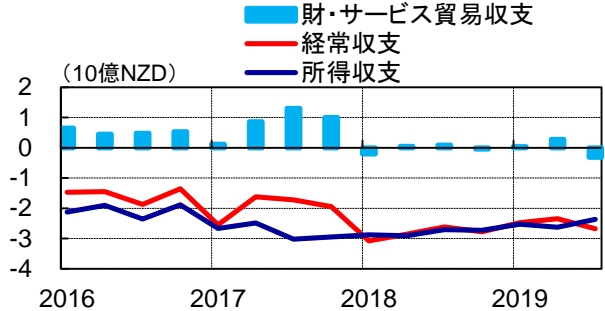
貿易

輸出 4.8 (19/12)
貿易収支 547.2 (19/12)



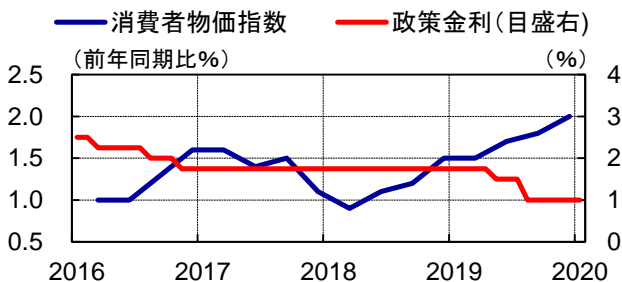
経常収支

経常収支 -2.68 (19/9)
財・サービス貿易収支 -0.32 (19/9)
所得収支 -2.36 (19/9)



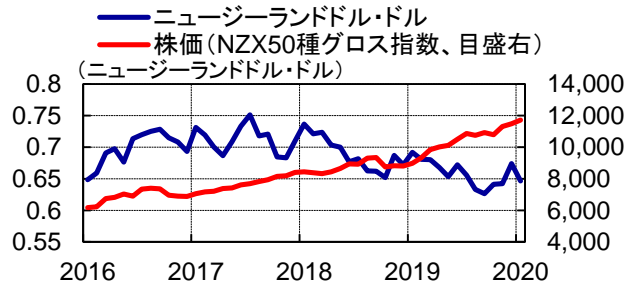
消費者物価指数と政策金利

消費者物価指数 2.0 (19/12)
政策金利 1.0 (20/1)



外国為替市場と株式市場

ニュージーランドドル・ドル 0.65 (20/1)
エジプトヘルメス指数 11,717 (20/1)



(全ての図表はBloombergより住友商事グローバルリサーチ作成)

本資料は、信頼できると思われる情報ソースから入手した情報・データに基づき作成していますが、当社はその正確性、完全性、信頼性等を保証するものではありません。本資料は、執筆者の見解に基づき作成されたものであり、当社及び住友商事グループの統一した見解を示すものではありません。本資料のご利用により、直接的あるいは間接的な不利益・損害が発生したとしても、当社及び住友商事グループは一切責任を負いません。本資料は、著作物であり、著作権法に基づき保護されています。