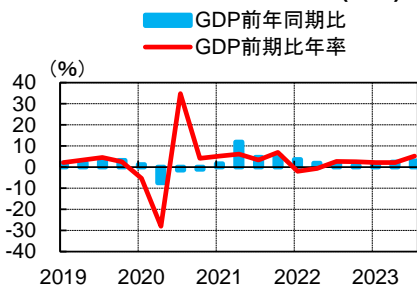


## 主要経済指標グラフ集(米国)

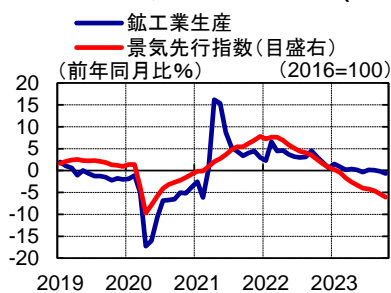
### 実質GDP成長率

GDP前年同期比 3.0 (23/9)  
GDP前期比年率 5.2 (23/9)



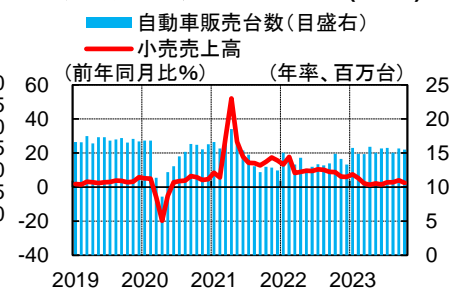
### 鉱工業生産と景気動向指数

鉱工業生産 -0.7 (23/10)  
景気先行指数 103.9 (23/10)



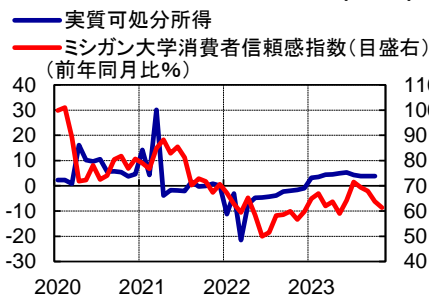
### 小売売上高と自動車販売台数

小売売上高 2.5 (23/10)  
自動車販売台数 15.5 (23/10)



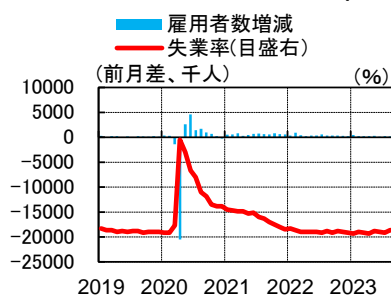
### 所得と消費者信頼感

実質可処分所得 3.9 (23/10)  
消費者信頼感指数 61.3 (23/11)



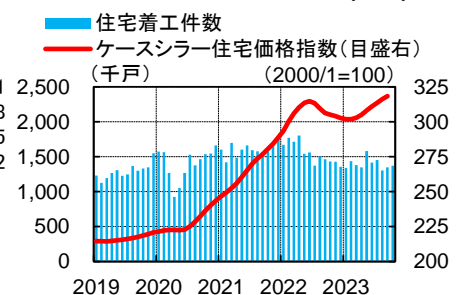
### 雇用者数と失業率

雇用者数 150.0 (23/10)  
失業率 3.9 (23/10)



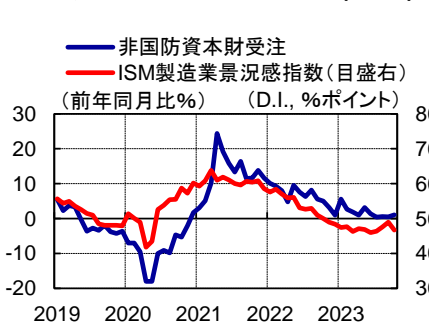
### 住宅市場

住宅着工件数 1,372 (23/10)  
住宅価格指数 318.3 (23/9)



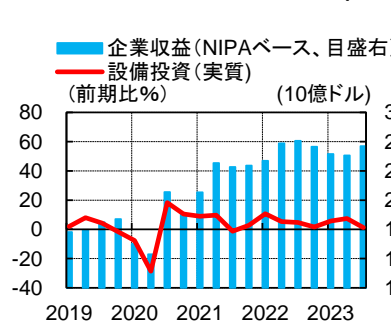
### 資本財受注と企業景況感

非国防資本財受注 1.1 (23/10)  
ISM製造業景況感指数 46.7 (23/10)



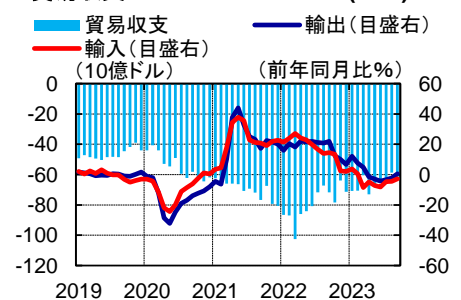
### 企業収益

企業収益 2,753 (23/9)  
設備投資(実質) 1.3 (23/9)



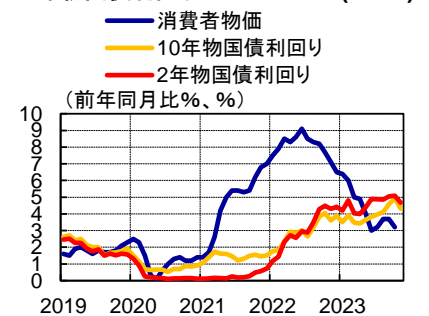
### 貿易

輸出 0.5 (23/9)  
輸入 -2.7 (23/9)  
貿易収支 -61.5 (23/9)



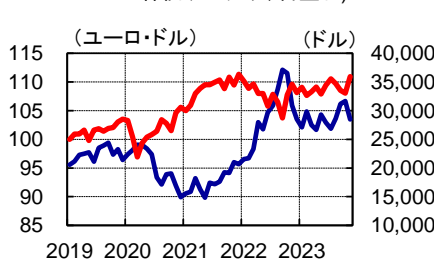
### 消費者物価指数と金利

消費者物価指数 3.2 (23/10)  
10年物国債利回り 4.3 (23/11)  
2年物国債利回り 4.7 (23/11)



### 外国為替レートと株式市場

ドルインデックス (11月)  
月初 106.9 (11/1)  
月中高値 106.9 (11/1)  
月中安値 102.7 (11/28)  
月末 103.5 (11/30)



ドルインデックス (11月)	
月初	106.9 (11/1)
月中高値	106.9 (11/1)
月中安値	102.7 (11/28)
月末	103.5 (11/30)

株価 (11月)	
月初	33,275 (11/1)
月中高値	35,951 (11/30)
月中安値	33,275 (11/1)
月末	35,951 (11/30)

(全ての図表はBloombergより住友商事グローバルリサーチ作成)

<https://www.scgr.co.jp/>

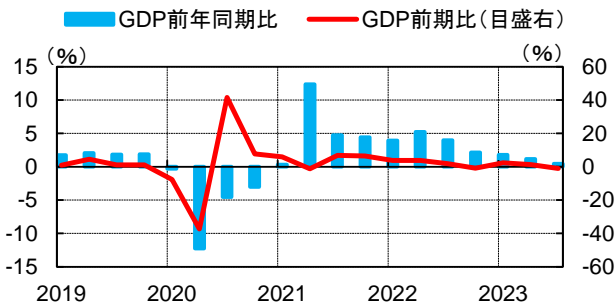
本資料は、信頼できるとされる情報ソースから入手した情報・データに基づき作成していますが、当社はその正確性、完全性、信頼性等を保証するものではありません。本資料は、執筆者の見解に基づき作成されたものであり、当社及び住友商事グループの統一した見解を示すものではありません。本資料のご利用により、直接的あるいは間接的あるいは不利益・損害が発生したとしても、当社及び住友商事グループは一切責任を負いません。本資料は、著作物であり、著作権法に基づき保護されています。

2023年12月5日  
住友商事グローバルリサーチ  
経済部

## 主要経済指標グラフ集(カナダ)

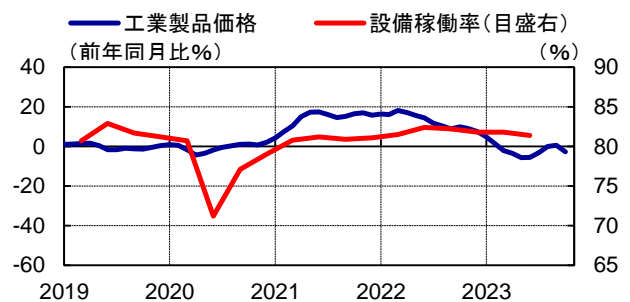
### 実質GDP

GDP前年同期比 **0.5 (23/9)**  
GDP前期比年率 **-1.1 (23/9)**



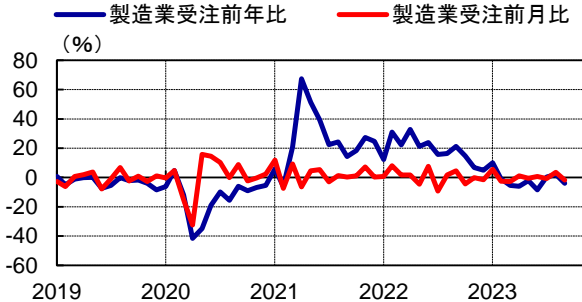
### 工業製品価格と設備稼働率

工業製品価格 **-2.7 (23/10)**  
設備稼働率 **81.4 (23/6)**



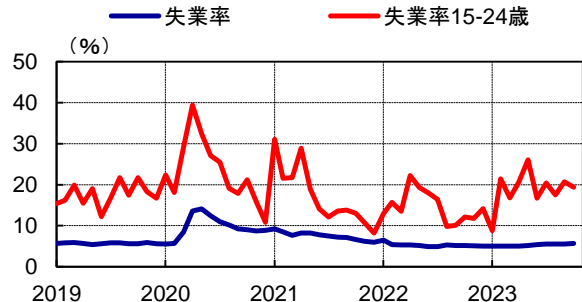
### 製造業受注

製造業受注前年比 **-4.1 (23/9)**  
製造業受注前月比 **-2 (23/9)**



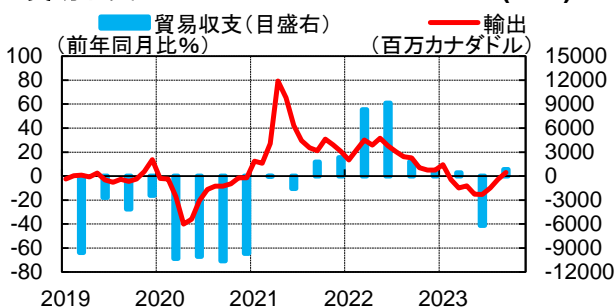
### 失業率

失業率 **5.7 (23/10)**  
失業率(15-24歳) **19.4 (23/10)**



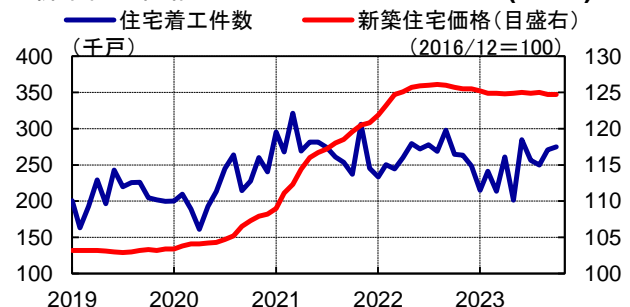
### 輸出と貿易収支

輸出 **3.1 (23/9)**  
貿易収支 **819 (23/9)**



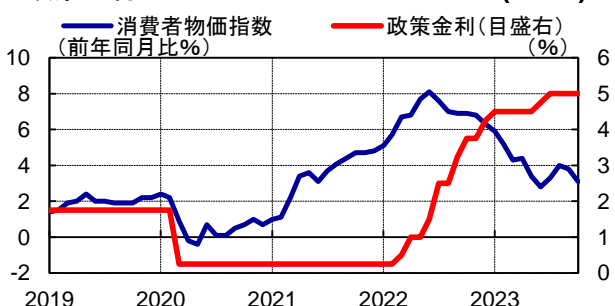
### 住宅市場

住宅着工件数 **274.7 (23/10)**  
新築住宅価格 **124.7 (23/10)**



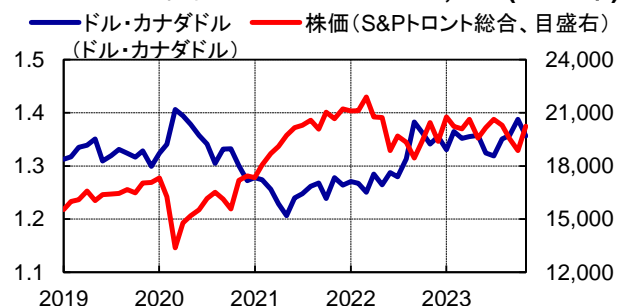
### 消費者物価指数と政策金利

消費者物価指数 **3.1 (23/10)**  
政策金利 **5.00 (23/11)**



### 外国為替市場と株式市場

ドル・カナダドル **1.36 (23/11末)**  
S&Pトロント総合 **20,236 (23/11末)**



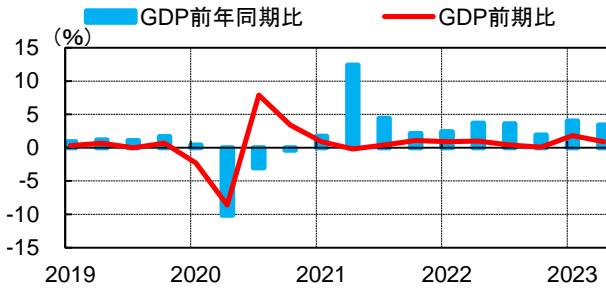
(全ての図表はBloombergより住友商事グローバルリサーチ作成)

<https://www.scgr.co.jp/>

## 主要経済指標グラフ集(ブラジル)

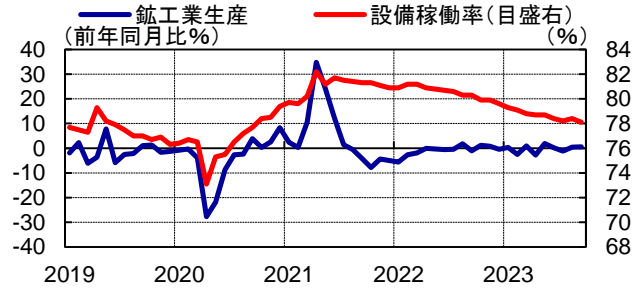
### 実質GDP成長率

前年同期比 3.4 (23/6)  
前期比 0.9 (23/6)



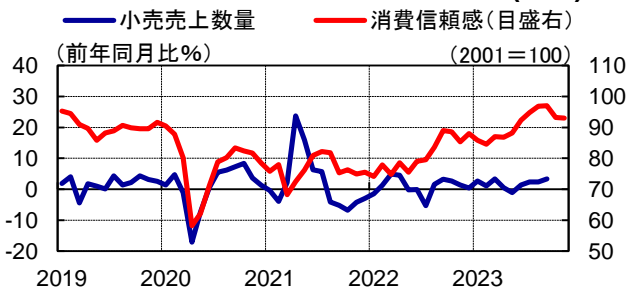
### 鉱工業生産と設備稼働率

鉱工業生産 0.6 (23/9)  
設備稼働率 78.1 (23/9)



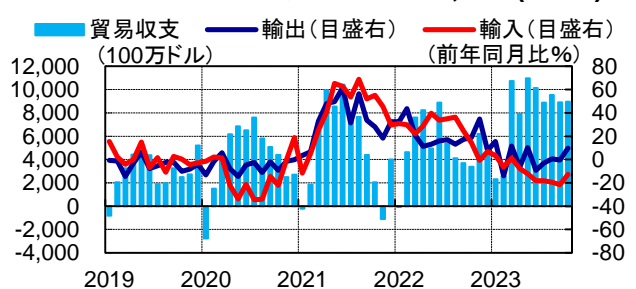
### 消費者信頼感と小売売上数量

消費者信頼感 93.0 (23/11)  
小売売上数量 3.3 (23/9)



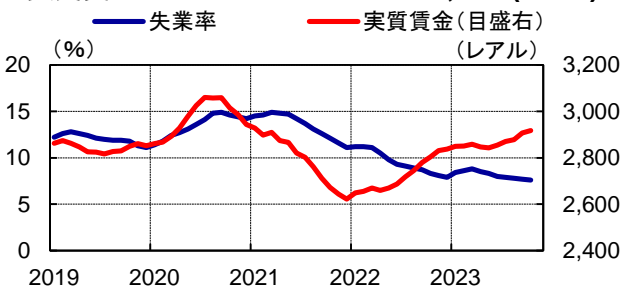
### 貿易

輸出 9.8 (23/10)  
輸入 -12.6 (23/10)  
貿易収支 8,959 (23/10)



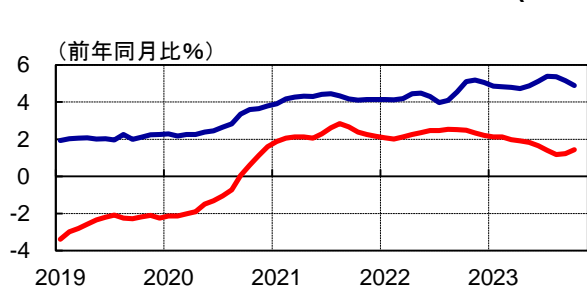
### 雇用

失業率 7.6 (23/10)  
実質賃金 2,917 (23/10)



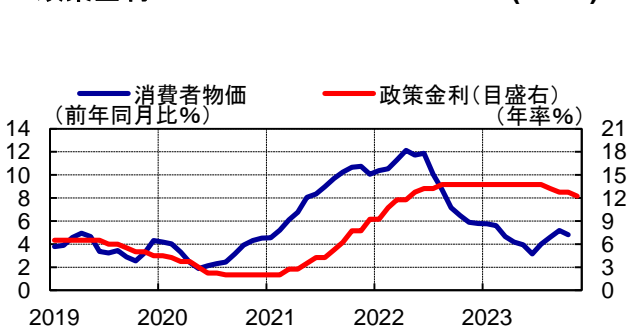
### 住宅価格

サンパウロ 4.9 (23/10)  
リオデジャネイロ 1.4 (23/10)



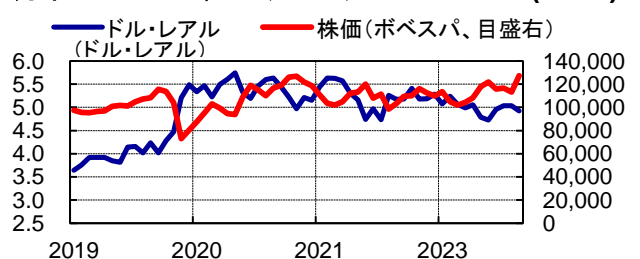
### 消費者物価指数と政策金利

消費者物価指数 4.8 (23/10)  
政策金利 12.3 (23/11)



### 外国為替市場と株式市場

(11月)	株価	ドル・リアル
月初	115,053 (11/1)	4.957 (11/1)
月中高値	127,331 (11/30)	4.957 (11/1)
月中安値	115,053 (11/1)	4.854 (11/20)
月末	127,331 (11/30)	4.923 (11/30)



(全ての図表はBloombergより住友商事グローバルリサーチ作成)

<https://www.scgr.co.jp/>

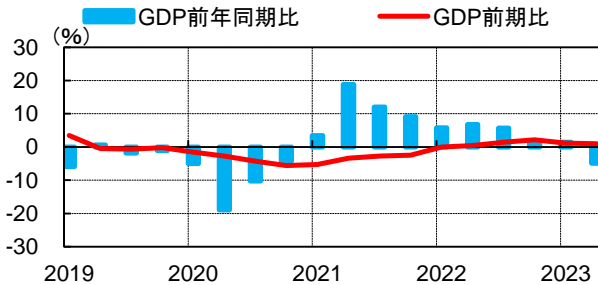
本資料は、信頼できると思われる情報ソースから入手した情報・データに基づき作成していますが、当社はその正確性、完全性、信頼性等を保証するものではありません。本資料は、執筆者の見解に基づき作成されたものであり、当社及び住友商事グループの統一した見解を示すものではありません。本資料のご利用により、直接的あるいは間接的な不利益・損害が発生したとしても、当社及び住友商事グループは一切責任を負いません。本資料は、著作物であり、著作権法に基づき保護されています。

2023年12月5日  
住友商事グローバルリサーチ  
経済部

## 主要経済指標グラフ集(アルゼンチン)

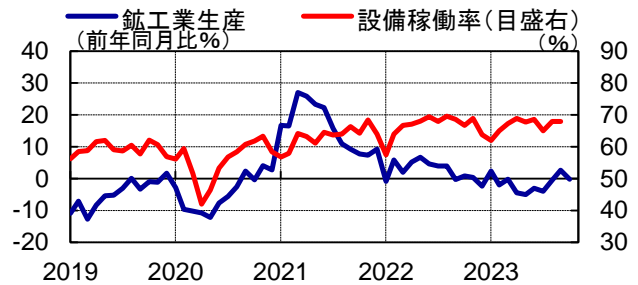
### 実質GDP

前年同期比 **-4.9 (23/6)**  
前期比 **1.0 (18/6)**



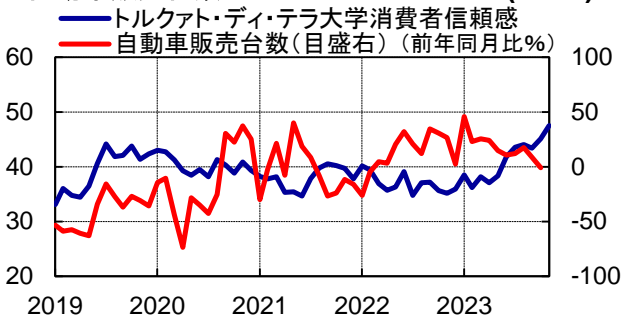
### 鉱工業生産と設備稼働率

鉱工業生産 **-0.2 (23/10)**  
設備稼働率 **67.9 (23/9)**



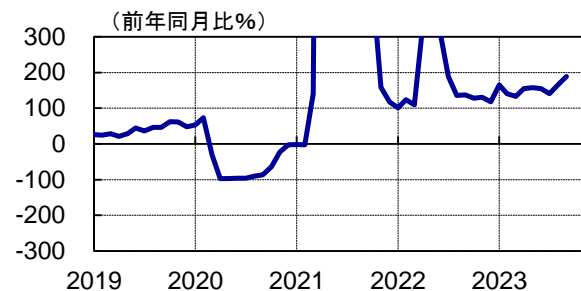
### 消費者信頼感と自動車販売台数

トルクアット・ディ・テラ大学消費者信頼感 **47.5 (23/11)**  
自動車販売台数 **-0.9 (23/10)**



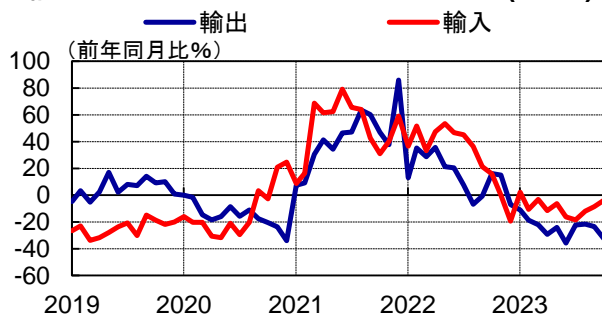
### 小売売上高(ショッピングモール)

**188.6 (23/11)**



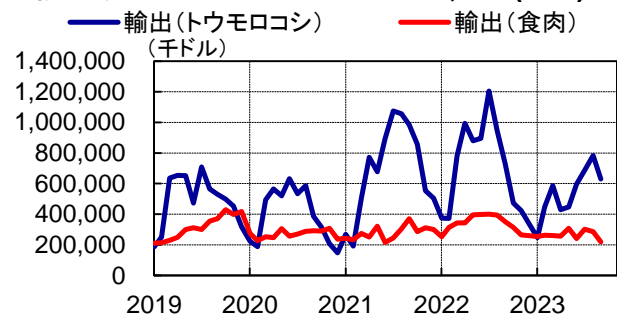
### 貿易

輸出 **-32.4 (23/10)**  
輸入 **-3.9 (23/10)**



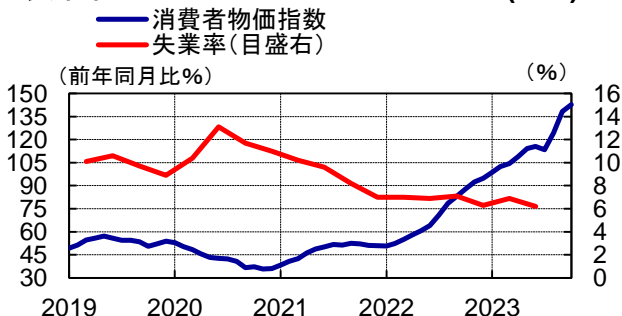
### 貿易

輸出(トウモロコシ) **630,873 (23/9)**  
輸出(食肉) **219,905 (23/9)**



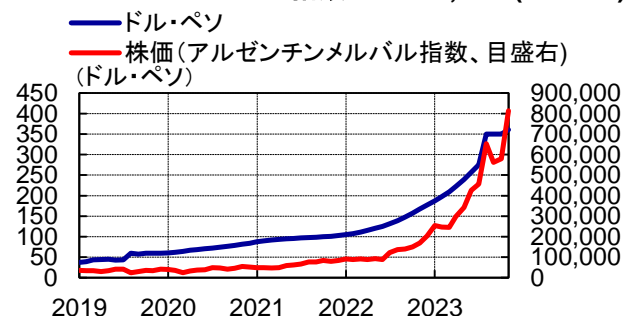
### 消費者物価指数と失業率

消費者物価指数 **142.7 (23/10)**  
失業率 **6.2 (23/6)**



### 外国為替市場と株式市場

ドル・ペソ **360.48 (23/11末)**  
アルゼンチンメルバル指数 **813,394 (23/11末)**



(全ての図表はBloombergより住友商事グローバルリサーチ作成)

<https://www.scgr.co.jp/>

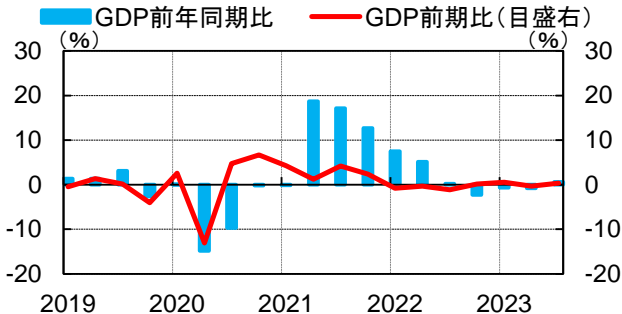
本資料は、信頼できると思われる情報ソースから入手した情報・データに基づき作成していますが、当社はその正確性、完全性、信頼性等を保証するものではありません。本資料は、執筆者の見解に基づき作成されたものであり、当社及び住友商事グループの統一した見解を示すものではありません。本資料のご利用により、直接的あるいは間接的な不利益・損害が発生したとしても、当社及び住友商事グループは一切責任を負いません。本資料は、著作物であり、著作権法に基づき保護されています。



## 主要経済指標グラフ集(チリ)

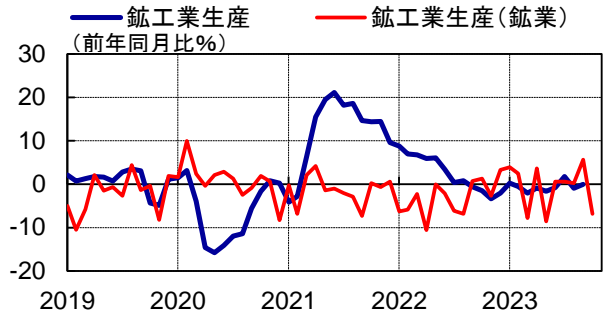
### 実質GDP

前年同期比 **0.6 (23/9)**  
前期比 **0.3 (23/9)**



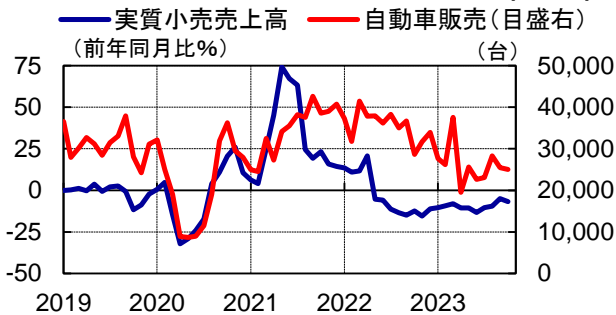
### 鉱工業生産と鉱工業生産(鉱業)

鉱工業生産 **0.0 (23/9)**  
鉱工業生産(鉱業) **-6.8 (23/10)**



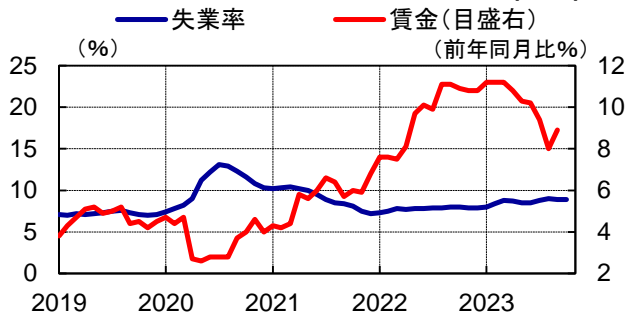
### 実質小売売上高

実質小売売上高 **-6.9 (23/10)**  
自動車販売 **25,053 (23/10)**



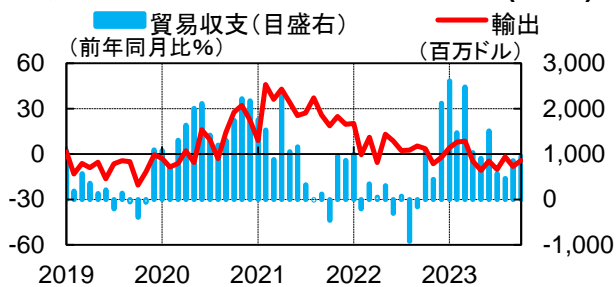
### 失業率と賃金

失業率 **8.9 (23/10)**  
賃金 **8.9 (23/9)**



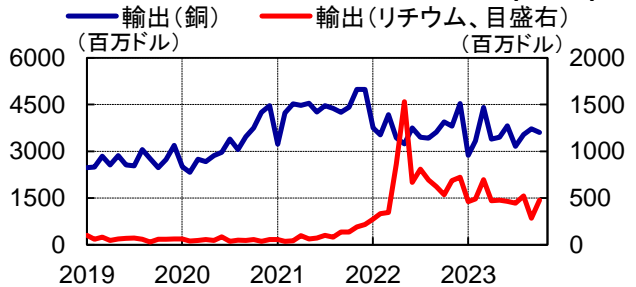
### 貿易

輸出 **-4.3 (23/10)**  
貿易収支 **946 (23/10)**



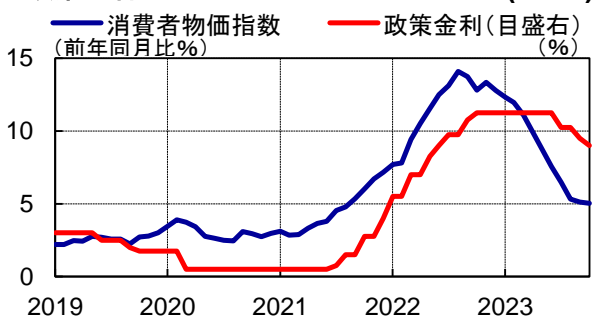
### 輸出

輸出(銅) **3,601.8 (23/10)**  
輸出(リチウム) **476.9 (23/10)**



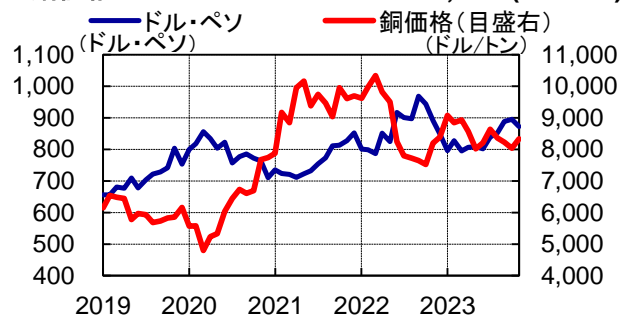
### 消費者物価指数と政策金利

消費者物価指数 **5.0 (23/10)**  
政策金利 **9.00 (23/11)**



### 外国為替市場と銅価格

ドル・ペソ **872 (23/11末)**  
銅価格 **8,332 (23/11末)**



(全ての図表はBloombergより住友商事グローバルリサーチ作成)

<https://www.scgr.co.jp/>

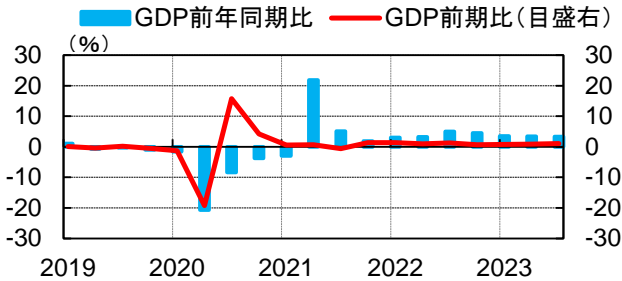
本資料は、信頼できると思われる情報ソースから入手した情報・データに基づき作成していますが、当社はその正確性、完全性、信頼性等を保証するものではありません。本資料は、執筆者の見解に基づき作成されたものであり、当社及び住友商事グループの統一した見解を示すものではありません。本資料のご利用により、直接的あるいは間接的な不利益・損害が発生したとしても、当社及び住友商事グループは一切責任を負いません。本資料は、著作物であり、著作権法に基づき保護されています。

2023年12月5日  
住友商事グローバルリサーチ  
経済部

## 主要経済指標グラフ集(メキシコ)

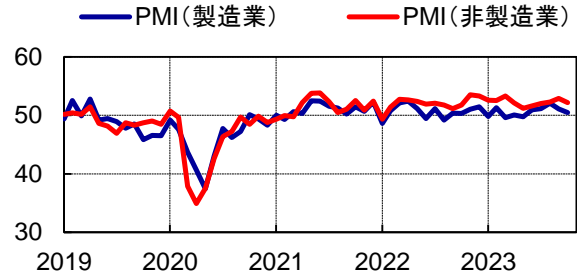
### 実質GDP

前年同期比 3.3 (23/9)  
前期比 1.1 (23/9)



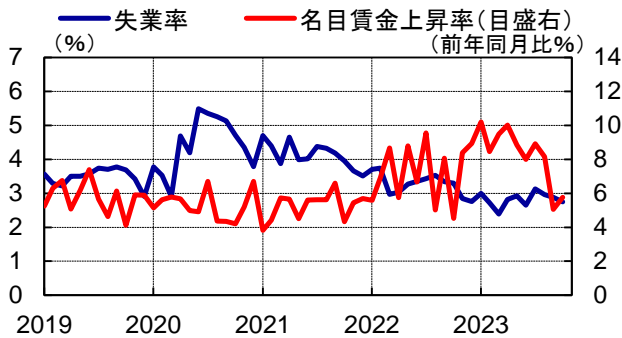
### PMI

PMI(製造業) 50.5 (23/10)  
PMI(非製造業) 52.2 (23/10)



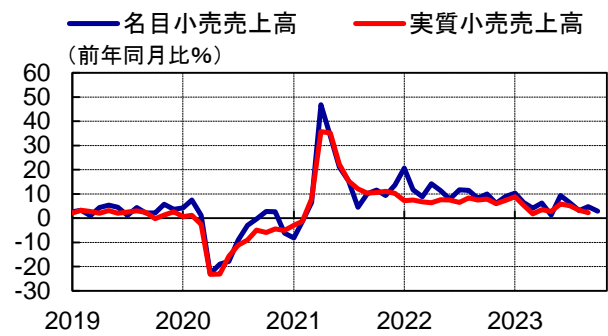
### 失業率と賃金

失業率 2.8 (23/10)  
名目賃金上昇率 5.8 (23/10)



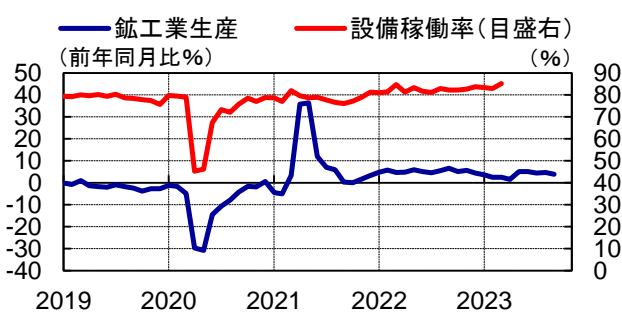
### 小売売上高

名目小売売上高 2.9 (23/10)  
実質小売売上高 2.3 (23/9)



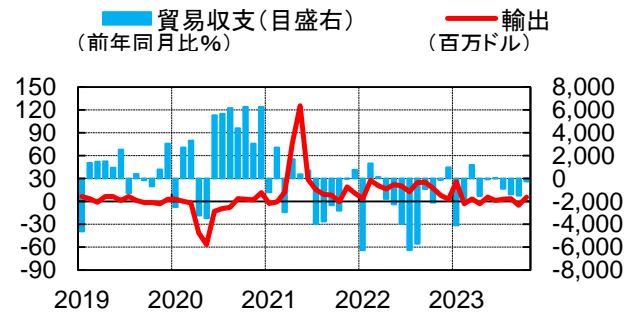
### 鉱工業生産と設備稼働率

鉱工業生産 3.9 (23/9)  
設備稼働率 85.2 (23/3)



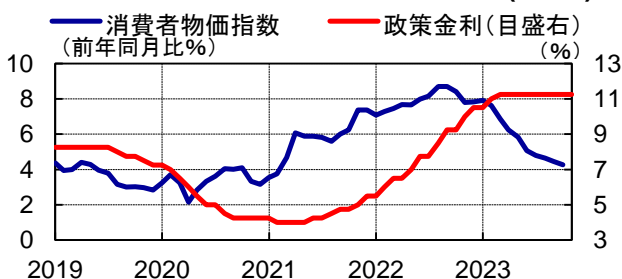
### 貿易

輸出 5.6 (23/10)  
貿易収支 -253 (23/10)



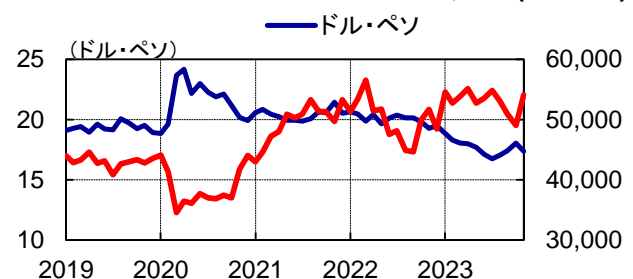
### 消費者物価指数と政策金利

消費者物価指数 4.3 (23/10)  
政策金利 11.25 (23/11)



### 外国為替市場と株式市場

ドル・ペソ 17.4 (23/11末)  
S&P/BMV IPC指数 54,060 (23/11末)



(全ての図表はBloombergより住友商事グローバルリサーチ作成)

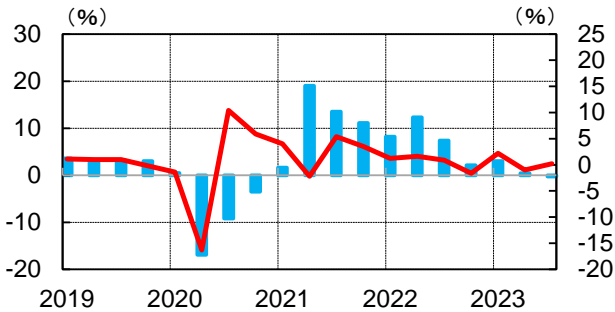
<https://www.scgr.co.jp/>

本資料は、信頼できるとされる情報ソースから入手した情報・データに基づき作成していますが、当社はその正確性、完全性、信頼性等を保証するものではありません。本資料は、執筆者の見解に基づき作成されたものであり、当社及び住友商事グループの統一した見解を示すものではありません。本資料のご利用により、直接的あるいは間接的な不利益・損害が発生したとしても、当社及び住友商事グループは一切責任を負いません。本資料は、著作物であり、著作権法に基づき保護されています。

## 主要経済指標グラフ集(コロンビア)

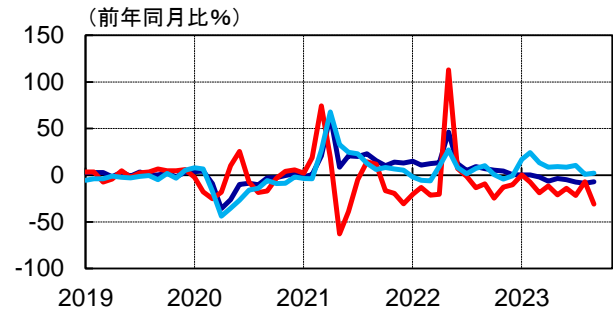
**前年同期比**  
**前期比**  
**実質GDP**  
前年同期比 **-0.3 (23/9)**  
前期比 **0.2 (23/9)**

■ GDP前年同期比 ■ GDP前期比(目盛右)



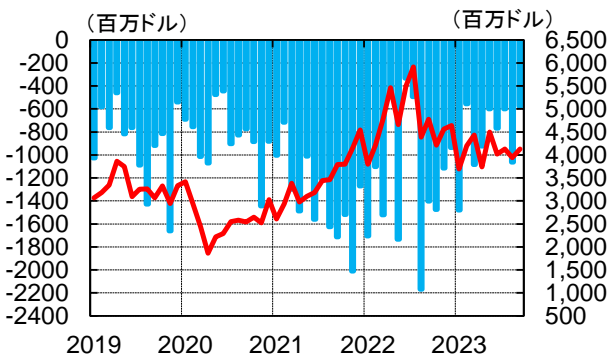
**鉱工業生産** **-6.9 (23/9)**  
鉱工業生産(コーヒー) **-31.1 (23/9)**  
鉱工業生産(石油製品) **2.3 (23/9)**

■ 鉱工業生産  
■ 鉱工業生産(コーヒー)



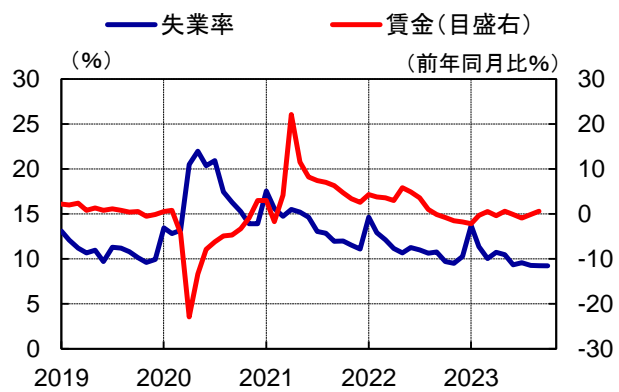
**貿易**  
貿易収支 **-575 (23/9)**  
輸出金額 **4,128 (23/9)**

■ 貿易収支 ■ 輸出金額(目盛右)



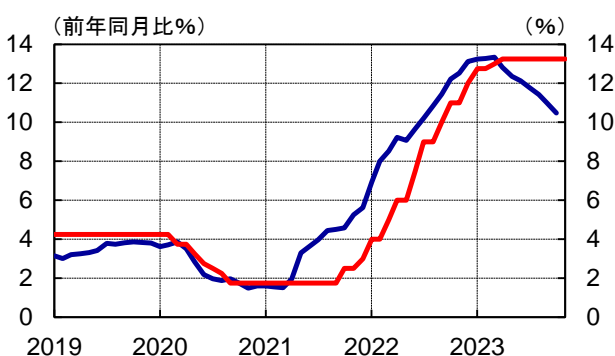
**失業率と賃金**  
失業率 **9.2 (23/10)**  
賃金 **0.6 (23/9)**

■ 失業率 ■ 賃金(目盛右)



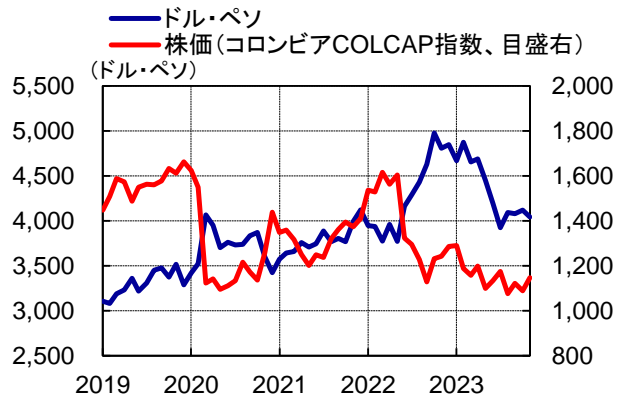
**消費者物価指数と政策金利**  
消費者物価指数 **10.48 (23/10)**  
政策金利 **13.25 (23/11)**

■ 消費者物価指数 ■ 政策金利(目盛右)



**外国為替市場と株式市場**  
ドル・ペソ **4,042 (23/11末)**  
コロンビアCOLCAP指数 **1,147 (23/11末)**

■ ドル・ペソ  
■ 株価(コロンビアCOLCAP指数、目盛右)



(全ての図表はBloombergより住友商事グローバルリサーチ作成)

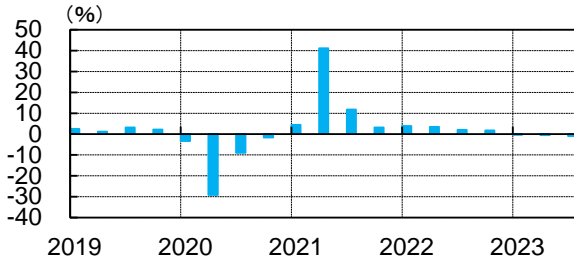
<https://www.scgr.co.jp/>

2023年12月5日  
住友商事グローバルリサーチ  
経済部

## 主要経済指標グラフ集(ペルー)

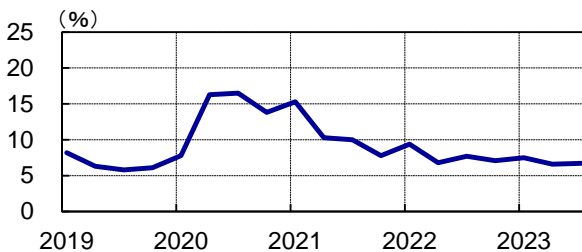
**実質GDP成長率**  
前年同期比

-1.0 (23/9)



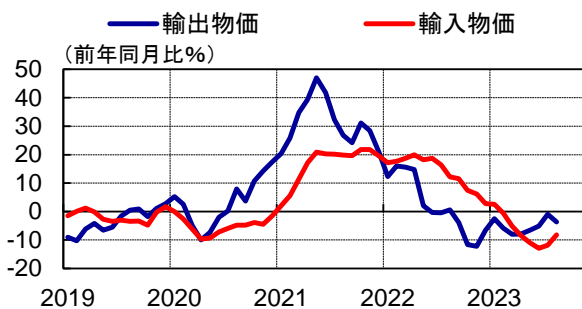
**雇用**  
失業率(リマ)

6.7 (23/9)



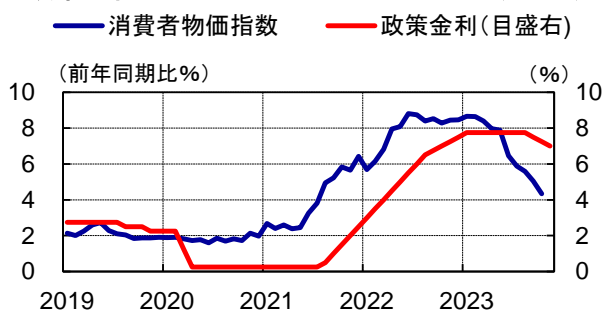
**輸出入物価**

輸出物価 -3.6 (23/8)  
輸入物価 -8.2 (23/8)



**消費者物価指数と政策金利**

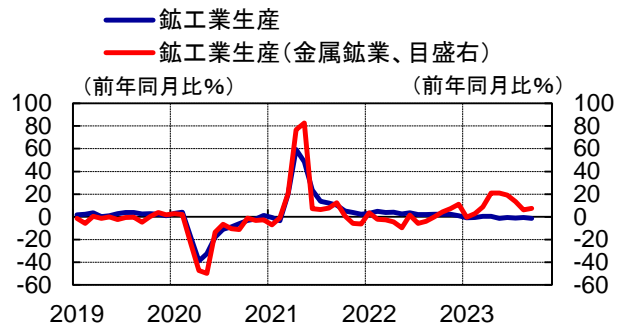
消費者物価指数 4.34 (23/10)  
政策金利 7.00 (23/11)



(全ての図表はBloombergより住友商事グローバルリサーチ作成)

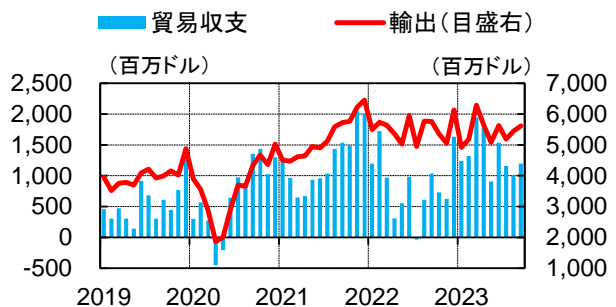
**鉱工業生産**

鉱工業生産 -1.3 (23/9)  
同(金属鉱業) 7.3 (23/9)



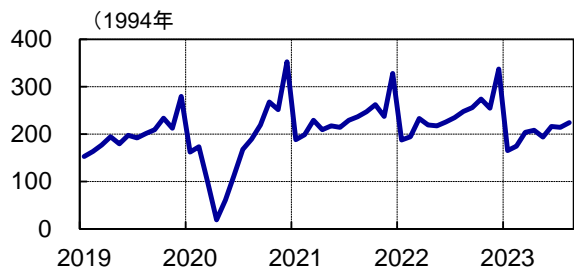
**貿易**

輸出 5,620 (23/9)  
貿易収支 1,200 (23/9)



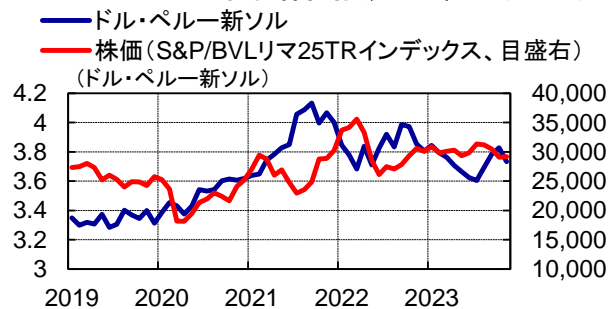
**建設支出**

224 (23/8)



**外国為替市場と株式市場**

ドル・ペルー新ソル 3.73 (23/11)  
S&P/BVLペルー総合株価指数 29,186 (23/11)



<https://www.scgr.co.jp/>