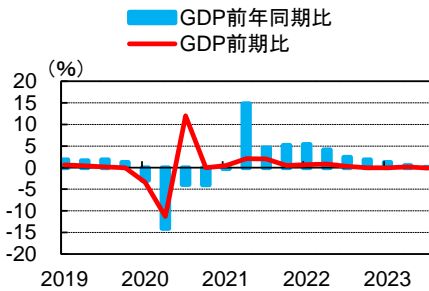


2023年12月5日  
住友商事グローバルリサーチ  
経済部

## 主要経済指標グラフ集(ユーロ圏)

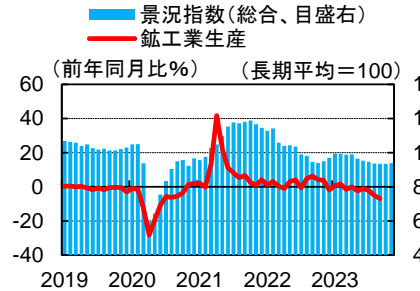
### 実質GDP成長率

GDP前年同期比 0.1 (23/9)  
GDP前期比 -0.1 (23/9)



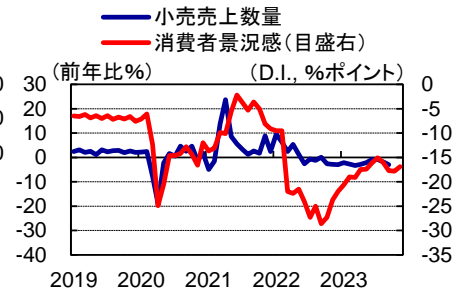
### 鉱工業生産と景況指数

鉱工業生産 -6.9 (23/9)  
景況指数 93.8 (23/11)



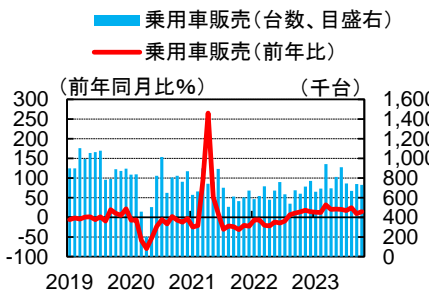
### 小売売上数量と景況感

小売売上数量 -2.9 (23/9)  
消費者景況感 -16.9 (23/11)



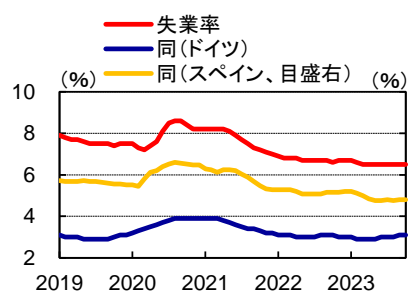
### 乗用車販売

乗用車販売(前年比) 14.7 (23/10)  
乗用車販売(台数) 730,105 (23/10)



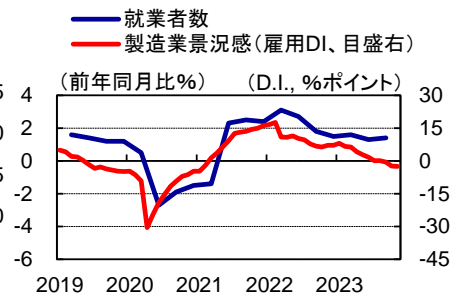
### 失業率(ユーロスタット)

失業率 6.5 (23/10)  
同(ドイツ) 3.1 (23/10)  
同(スペイン) 12 (23/10)



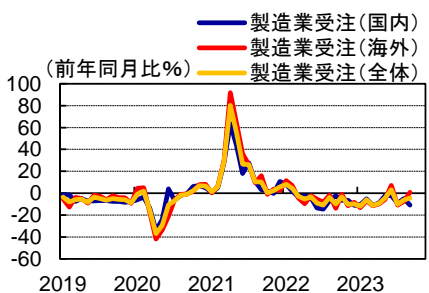
### 雇用環境

就業者数 1.4 (23/9)  
製造業景況感(雇用DI) -2.5 (23/11)



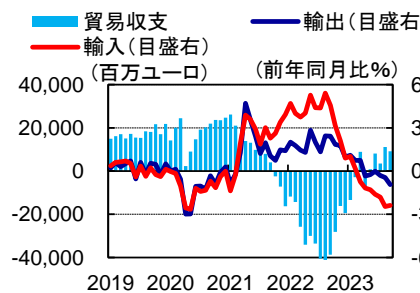
### ドイツ製造業受注

製造業受注(国内) -11.0 (23/9)  
製造業受注(海外) 0.8 (23/9)  
製造業受注(全体) -4.3 (23/9)



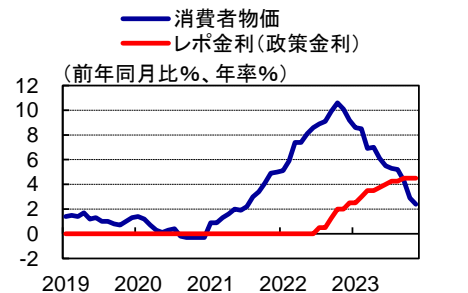
### 貿易

貿易収支 9,190 (23/9)  
輸出 -9.4 (23/9)  
輸入 -23.9 (23/9)



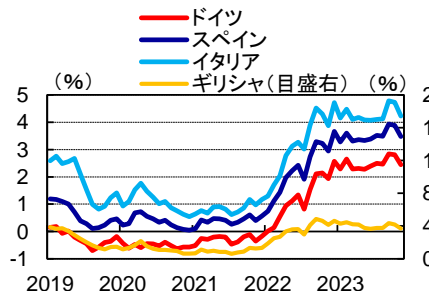
### 消費者物価指数と政策金利

消費者物価指数 2.4 (23/11)  
レボ金利(政策金利) 4.50 (23/11)



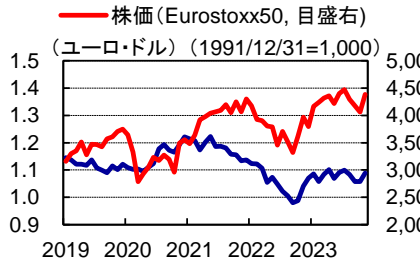
### 国債利回り

ドイツ 2.4 (23/11)  
スペイン 3.5 (23/11)  
イタリア 4.2 (23/11)  
ギリシャ 3.7 (23/11)



### 外国為替市場と株式市場

ユーロ・ドル (11月)  
月初 1.057 (11/1)  
月中高値 1.099 (11/28)  
月中安値 1.057 (11/1)  
月末 1.089 (11/30)



株価 (11月)	
月初	4,092 (11/1)
月中高値	4,382 (11/30)
月中安値	4,092 (11/1)
月末	4,382 (11/30)

(全ての図表はBloombergより住友商事グローバルリサーチ作成)

<https://www.scqr.co.jp/>

本資料は、信頼できるとされる情報ソースから入手した情報・データに基づき作成していますが、当社はその正確性、完全性、信頼性等を保証するものではありません。本資料は、執筆者の見解に基づき作成されたものであり、当社及び住友商事グループの統一した見解を示すものではありません。本資料のご利用により、直接的あるいは間接的な不利益・損害が発生したとしても、当社及び住友商事グループは一切責任を負いません。本資料は、著作物であり、著作権法に基づき保護されています。