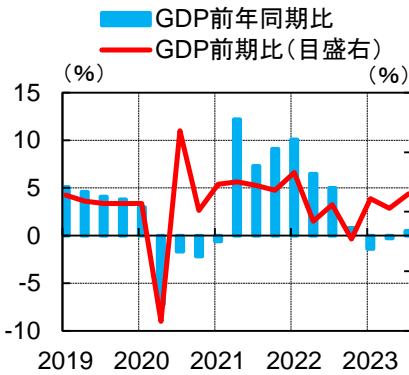


主要経済指標グラフ集(ポーランド)

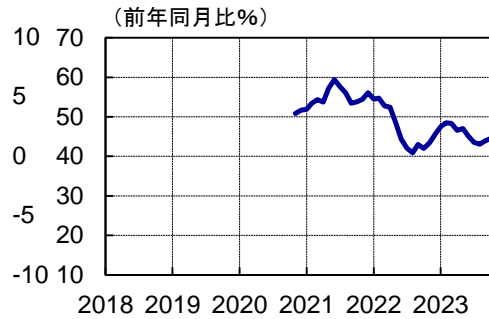
実質GDP

前年同期比 0.5 (23/9)
前期比 1.5 (23/9)



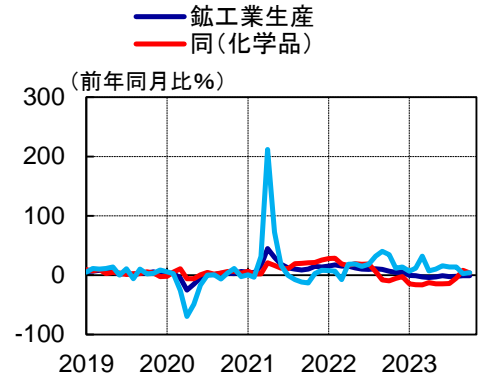
PMI(製造業)

44.5 (23/10)



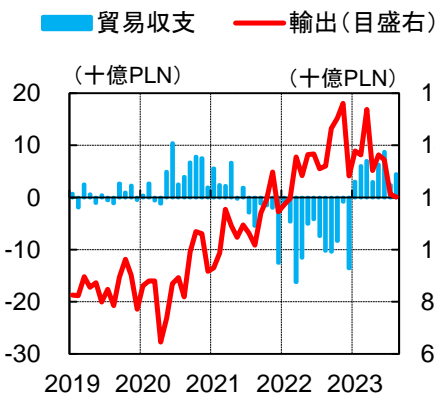
鉱工業生産

-0.8 (23/10)
同(化学品) 3.9 (23/10)
同(自動車総合) 4.4 (23/10)



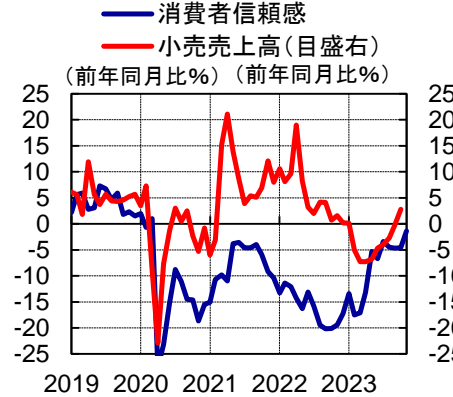
貿易

貿易収支 4.50 (23/8)
輸出 120 (23/8)



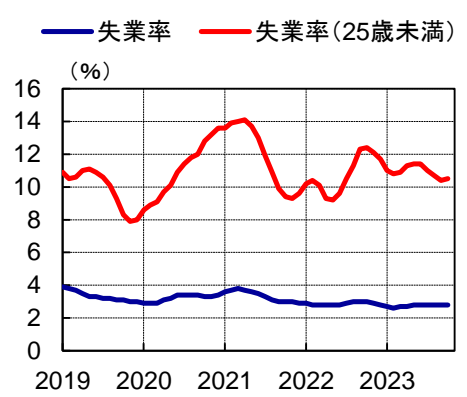
消費者信頼感と小売売上高

消費者信頼感 -1.4 (23/11)
小売売上高 2.8 (23/10)



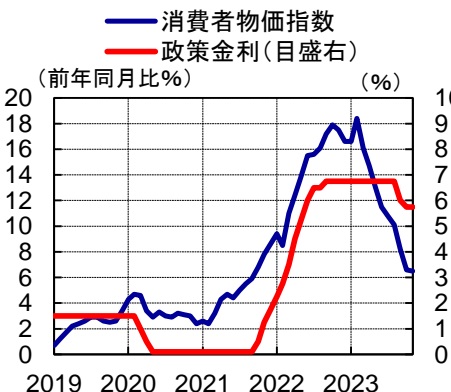
失業率

失業率 2.80 (23/10)
同(25歳未満) 10.5 (23/10)



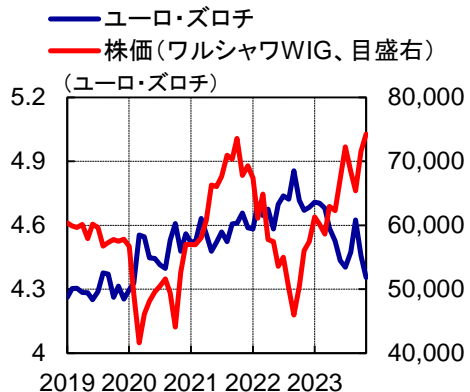
消費者物価指数と政策金利

消費者物価指数 6.5 (23/11)
政策金利 5.75 (23/11)



外国為替市場と株式市場

ユーロ・ズロチ 4.36 (23/11末)
ワルシャワWIG 74,264 (23/11末)



ユーロ・ズロチ	(11月)
月初	4.47 (11/1)
月中高値	4.47 (11/1)
月中安値	4.32 (11/28)
月末	4.36 (11/30)
株価	(11月)
月初	71,582 (11/1)
月中高値	75,011 (11/28)
月中安値	71,199 (11/13)
月末	74,264 (11/30)

(全ての図表はBloombergより住友商事グローバルリサーチ作成)

<https://www.scgr.co.jp/>

本資料は、信頼できるとされる情報ソースから入手した情報・データに基づき作成していますが、当社はその正確性、完全性、信頼性等を保証するものではありません。本資料は、執筆者の見解に基づき作成されたものであり、当社及び住友商事グループの統一した見解を示すものではありません。本資料のご利用により、直接的あるいは間接的な不利益・損害が発生したとしても、当社及び住友商事グループは一切責任を負いません。本資料は、著作物であり、著作権法に基づき保護されています。