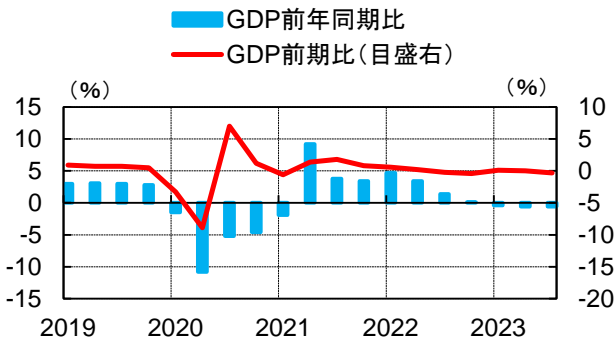


## 主要経済指標グラフ集(チェコ)

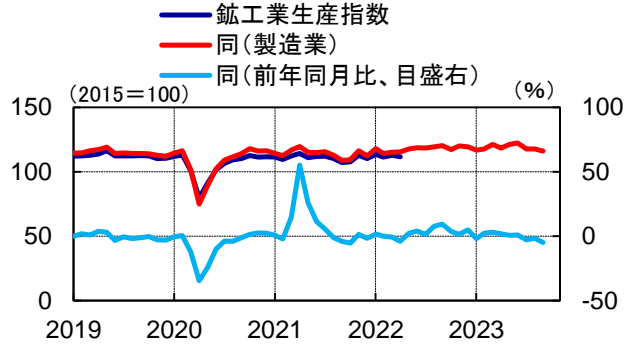
### 実質GDP

前年同期比 -0.6 (23/9)  
前期比 -0.3 (23/9)



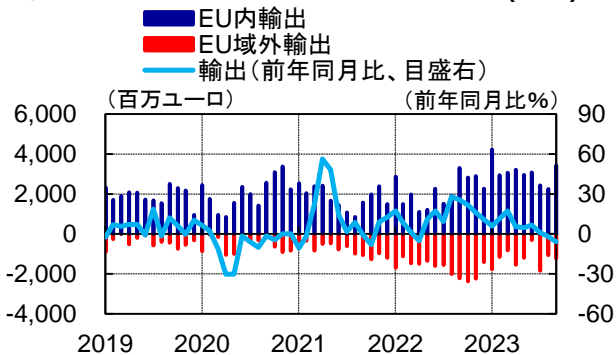
### 鉱工業生産

111.6 (22/4)  
同(製造業) 116.0 (23/9)  
同(前年同月比) -5.0 (23/9)



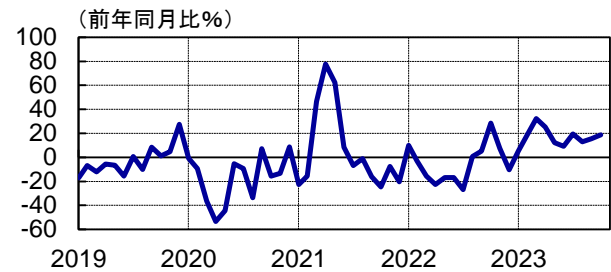
### 貿易

EU内輸出 3,427 (23/9)  
EU域外輸出 -1,227 (23/9)  
輸出(前年同月比) -5.8 (23/9)



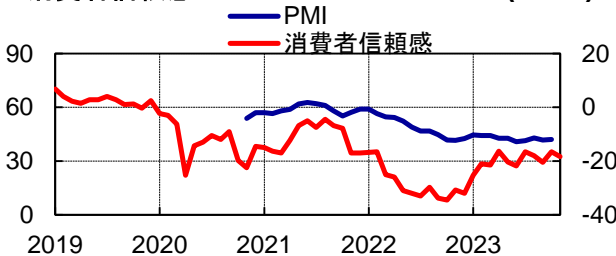
### 自動車販売

18.7 (23/11)



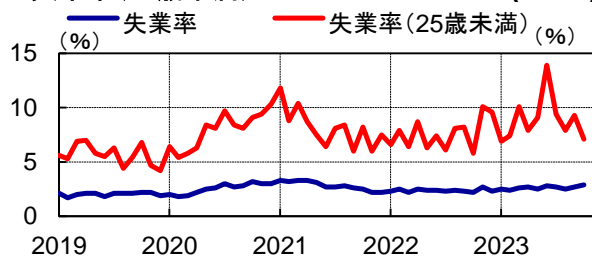
### 景況感

PMI 42.0 (23/10)  
消費者信頼感 -18.3 (23/11)



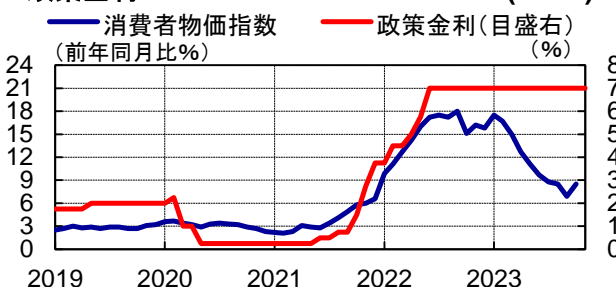
### 失業率

失業率 2.9 (23/10)  
失業率(25歳未満) 7.1 (23/10)



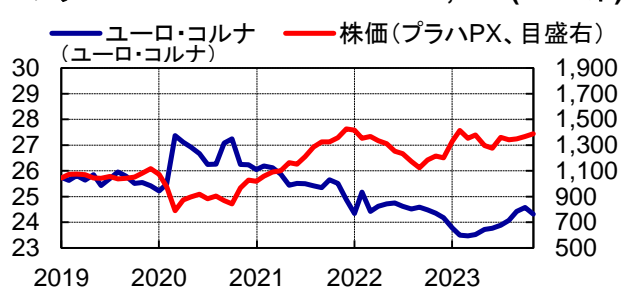
### 消費者物価指数と政策金利

消費者物価指数 8.5 (23/10)  
政策金利 7.00 (23/11)



### 外国為替市場と株式市場

ユーロ・コルナ 24.3 (23/11末)  
プラハPX 1,389 (23/11末)



(全ての図表はBloombergより住友商事グローバルリサーチ作成)

<https://www.scgr.co.jp/>