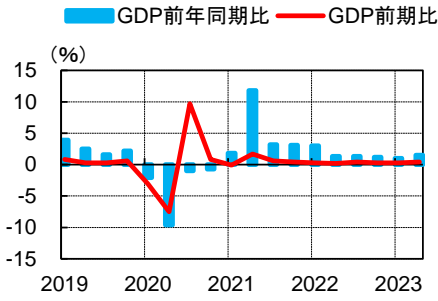


主要経済指標グラフ集(スロバキア)

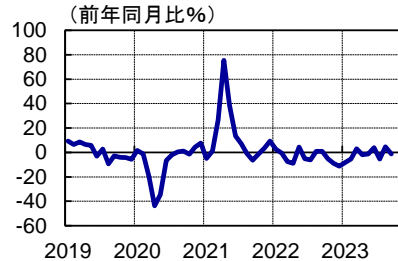
実質GDP成長率

GDP前年同期比 1.1 (23/9)
GDP前期比 0.4 (23/6)



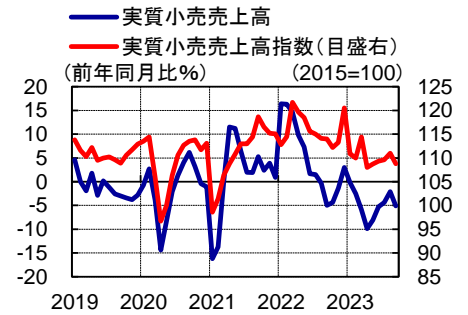
鉱工業生産

-1.3 (23/9)



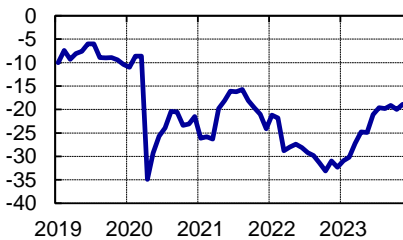
小売売上高(実質)

実質小売売上高(前年比) -5.1 (23/9)
実質小売売上高指数 108.8 (23/9)



消費者信頼感指数

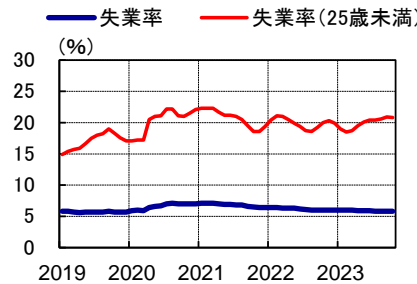
-18.9 (23/11)



失業率

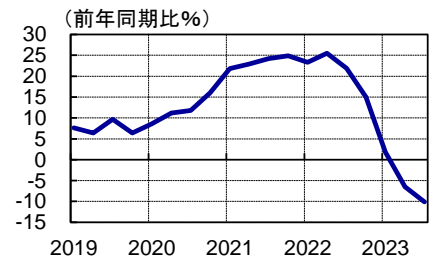
5.8 (23/10)

失業率(25歳未満) 20.8 (23/10)



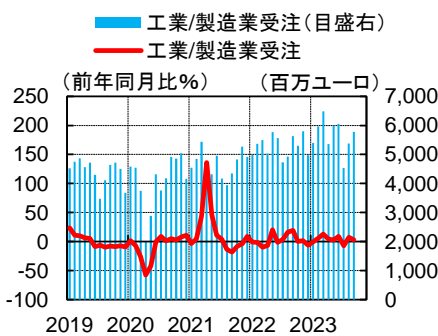
住宅価格

-10.1 (23/9)



製造業

工業/製造業受注(前年比) 2.9 (23/9)
同(金額) 5,778 (23/9)

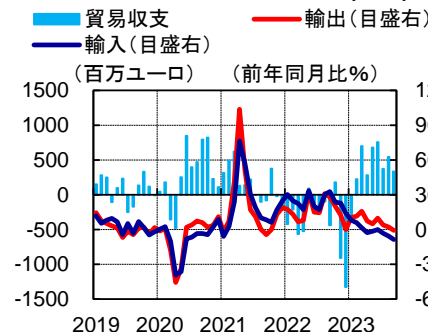


貿易

貿易収支 333.7 (23/9)

輸出 -0.7 (23/9)

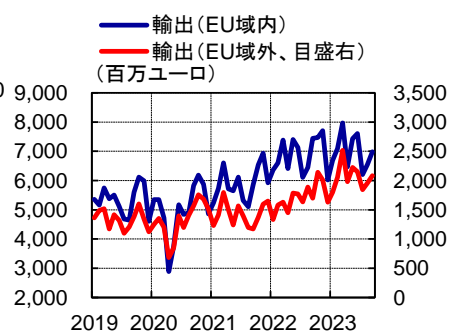
輸入 -8.7 (23/9)



輸出

輸出(EU域内) 6,989 (23/9)

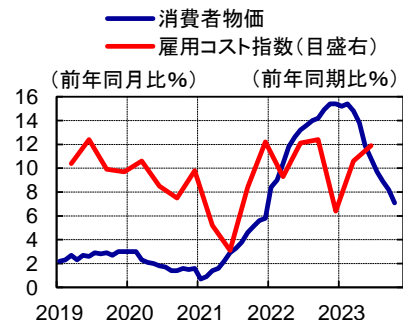
輸出(EU域外) 2,085 (23/9)



消費者物価指数と雇用コスト

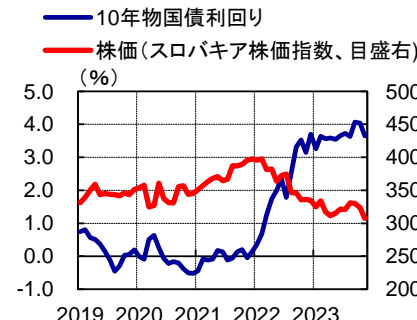
消費者物価指数 7.1 (23/10)

雇用コスト指数 9.9 (23/6)



株式市場と長期金利

10年物国債利回り 3.65 (23/11)



株価 (11月)	
月初	324 (11/1)
月中高値	324 (11/1)
月中安値	307 (11/27)
月末	307 (11/30)

(全ての図表はBloombergより住友商事グローバルリサーチ作成)

<https://www.scgr.co.jp/>

本資料は、信頼できるとされる情報ソースから入手した情報・データに基づき作成していますが、当社はその正確性、完全性、信頼性等を保証するものではありません。本資料は、執筆者の見解に基づき作成されたものであり、当社及び住友商事グループの統一見解を示すものではありません。本資料のご利用により、直接的あるいは間接的な不利益・損害が発生したとしても、当社及び住友商事グループは一切責任を負いません。本資料は、著作物であり、著作権法に基づき保護されています。