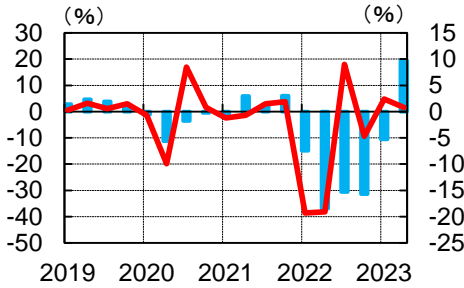


主要経済指標グラフ集(ウクライナ)

実質GDP

前年同期比 19.5 (23/6)
前期比 0.8 (23/6)

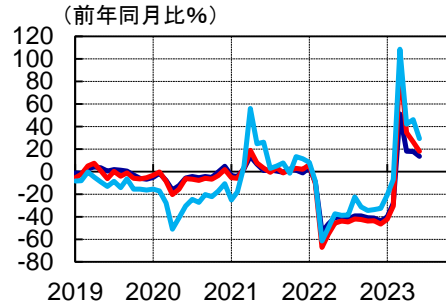
■ 実質GDP前年同期比
■ 実質GDP前期比(目盛右)



鉱工業生産

13.7 (23/6)
同(製造業) 18.2 (23/6)
同(自動車総合) 29.3 (23/6)

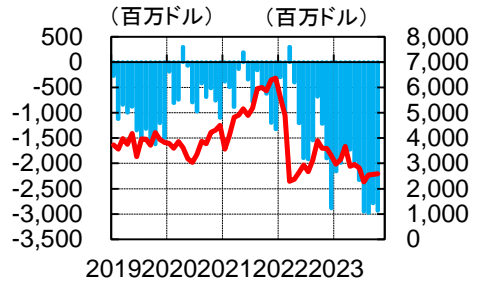
■ 鉱工業生産指数
■ 同(製造業)
■ 同(自動車総合)



貿易

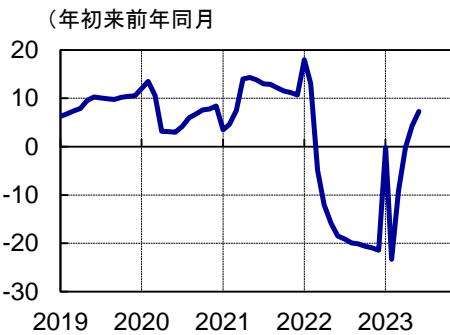
貿易収支 -2,934 (23/10)
輸出 2,590 (23/10)

■ 貿易収支(国際収支ベース)
■ 輸出(国際収支ベース、目盛右)



実質小売売上高

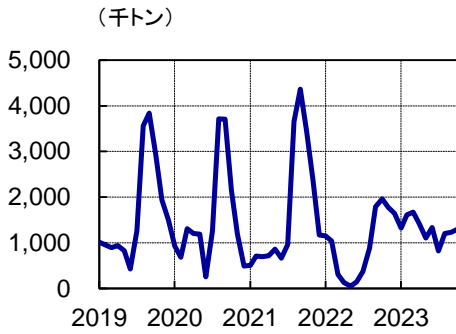
7.3 (23/6)



輸出

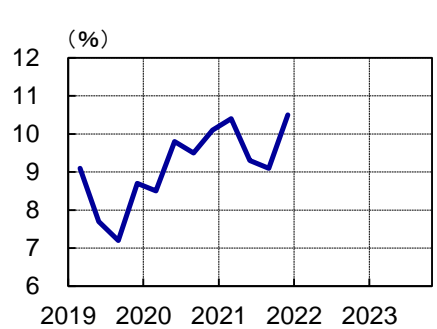
小麦

1,298 (23/10)



失業率

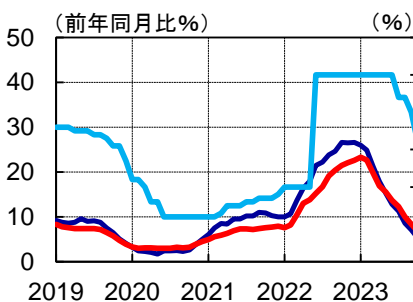
10.5 (21/12)



消費者物価指数と政策金利

消費者物価指数 5.3 (23/10)
同(除エネルギー・加工食品) 6.8 (23/11)
政策金利 16.0 (23/11)

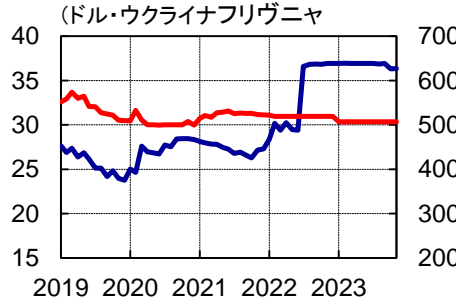
■ 消費者物価指数
■ 同(除エネルギー・加工食品)
■ 政策金利(目盛右)



外国為替市場と株式市場

ドル・ウクライナフリヴニャ
ウクライナPFTS指数

■ ドル・ウクライナフリヴニャ
■ 株価(ウクライナPFTS指数、目盛右)



ドル・ウクライナフリヴニャ (11月)	
月初	36.44 (11/1)
月中高値	36.44 (11/1)
月中安値	36.03 (11/6)
月末	36.35 (11/30)

株価 (11月)	
月初	507.03 (11/1)
月中高値	507.03 (11/1)
月中安値	507.03 (11/1)
月末	507.03 (11/30)

(全ての図表はBloombergより住友商事グローバルリサーチ作成)

<https://www.scgr.co.jp/>

本資料は、信頼できると思われる情報ソースから入手した情報・データに基づき作成していますが、当社はその正確性、完全性、信頼性等を保証するものではありません。本資料は、執筆者の見解に基づき作成されたものであり、当社及び住友商事グループの統一した見解を示すものではありません。本資料のご利用により、直接的あるいは間接的な不利益・損害が発生したとしても、当社及び住友商事グループは一切責任を負いません。本資料は、著作物であり、著作権法に基づき保護されています。