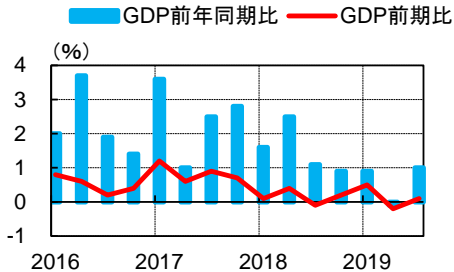


2020年2月12日
住友商事グローバルリサーチ
経済部

主要経済指標グラフ集(ドイツ)

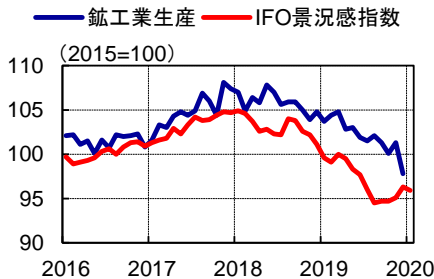
実質GDP成長率

GDP前年同期比 1.0 (19/9)
GDP前期比 0.1 (19/9)



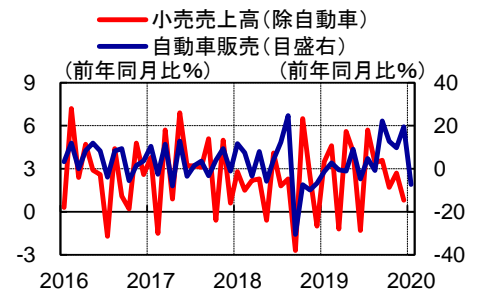
鉱工業生産とIFO景況感指数

鉱工業生産 97.8 (19/12)
IFO景況感指数 95.9 (20/1)



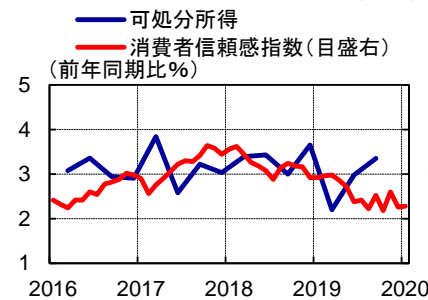
小売売上高と自動車販売

小売売上高(除自動車) 0.8 (19/12)
自動車販売 -7.3 (20/1)



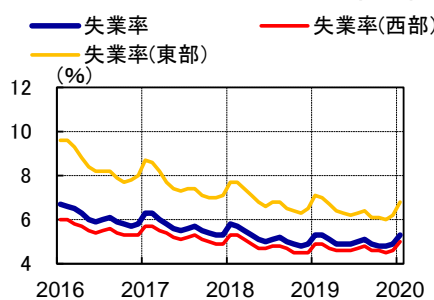
所得と消費者信頼感

可処分所得 3.4 (19/9)
消費者信頼感指数 -3.6 (20/1)



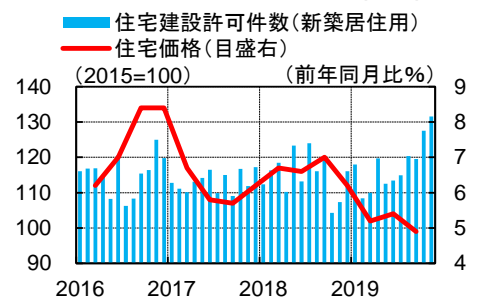
失業率(独連邦統計局)

失業率(独連邦統計局) 5.3 (20/1)
失業率(ドイツ西部) 5.0 (20/1)
失業率(ドイツ東部) 6.8 (20/1)



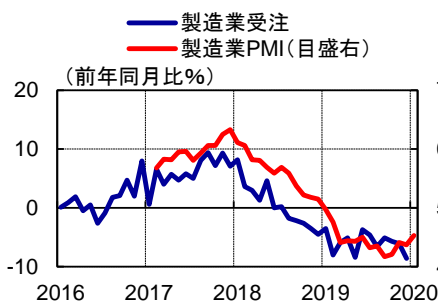
住宅市場

住宅建設許可件数 131.6 (19/11)
住宅価格 4.9 (19/9)



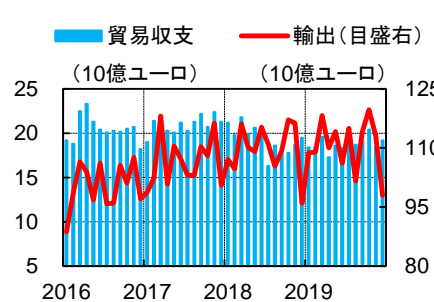
製造業

製造業受注 -8.6 (19/12)
製造業PMI 45.3 (20/1)



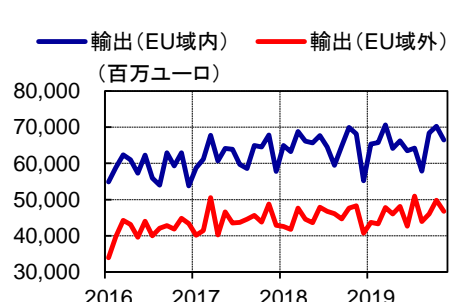
貿易

貿易収支 19.2 (19/12)
輸出 98.0 (19/12)



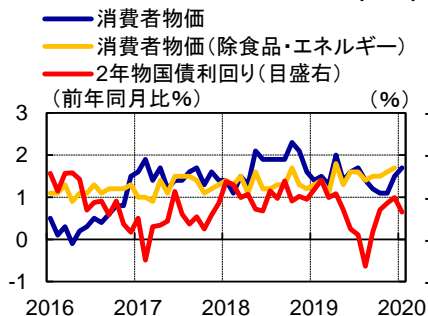
輸出

輸出(EU域内) 66,519 (19/11)
輸出(EU域外) 46,743 (19/11)



消費者物価指数と金利

消費者物価指数 1.7 (20/1)
同(除食品・エネルギー) 1.7 (19/12)
2年物国債利回り -0.67 (20/1)



株式市場と金利

10年物国債利回り -0.43 (20/1)



株価

株価	(1月)
月初	13,249 (1/1)
月中高値	13,577 (1/24)
月中安値	12,982 (1/31)
月末	12,982 (1/31)

(全ての図表はBloombergより住友商事グローバルリサーチ作成)

本資料は、信頼できると思われる情報ソースから入手した情報・データに基づき作成していますが、当社はその正確性、完全性、信頼性等を保証するものではありません。本資料は、執筆者の見解に基づき作成されたものであり、当社及び住友商事グループの統一した見解を示すものではありません。本資料のご利用により、直接的あるいは間接的な不利益・損害が発生したとしても、当社及び住友商事グループは一切責任を負いません。本資料は、著作物であり、著作権法に基づき保護されています。