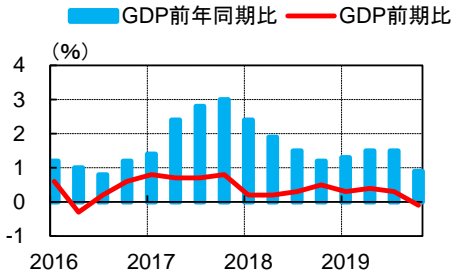


2020年3月30日  
住友商事グローバルリサーチ  
経済部

## 主要経済指標グラフ集(フランス)

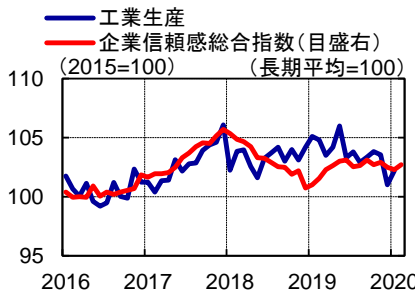
### 実質GDP成長率

GDP前年同期比 0.9 (19/12)  
GDP前期比 -0.1 (19/12)



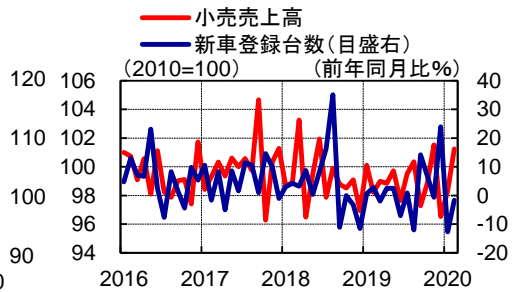
### 工業生産と企業信頼感総合指数

工業生産 102.2 (20/1)  
企業信頼感総合指数 105.4 (20/2)



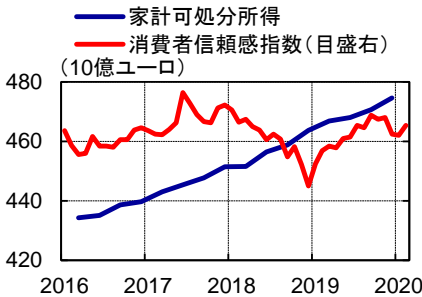
### 小売売上高と自動車販売

小売売上高 101.3 (20/2)  
新車登録台数 -1.7 (20/2)



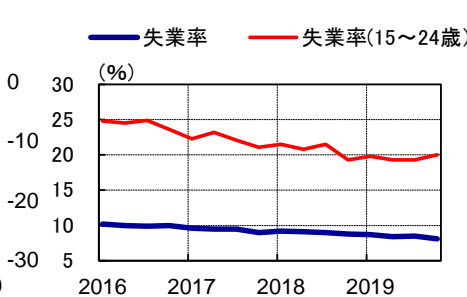
### 所得と消費者信頼感

家計可処分所得 474.6 (19/12)  
消費者信頼感指数 -7.3 (20/2)



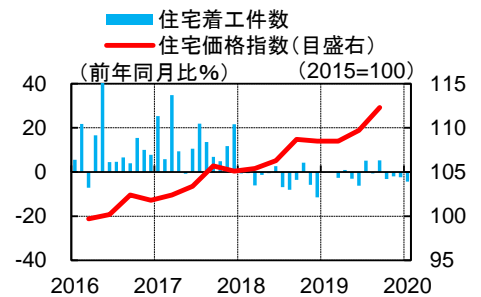
### 失業率

失業率 8.1 (19/12)  
失業率(15~24歳) 20.0 (19/12)



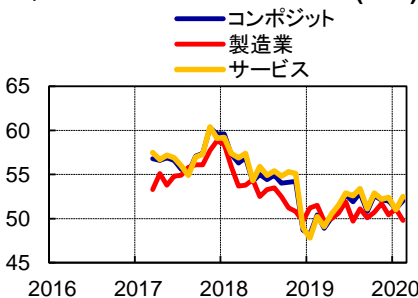
### 住宅市場

住宅着工件数 -4.3 (20/1)  
住宅価格指数 112.3 (19/9)



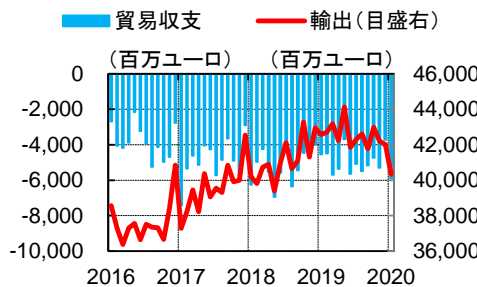
### PMI

コンポジット 52.0 (20/2)  
製造業 49.8 (20/2)  
サービス 52.5 (20/2)



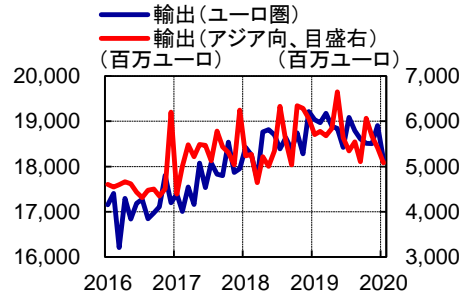
### 貿易

貿易収支 -5,887 (20/1)  
輸出 40,343 (20/1)



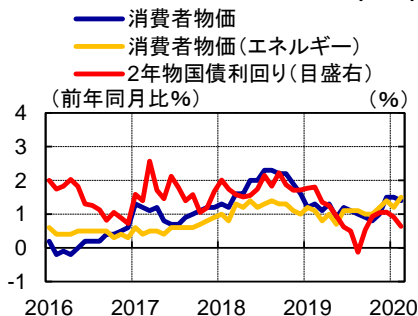
### 輸出

輸出(ユーロ圏) 18,156 (20/1)  
輸出(アジア向) 5,080 (20/1)



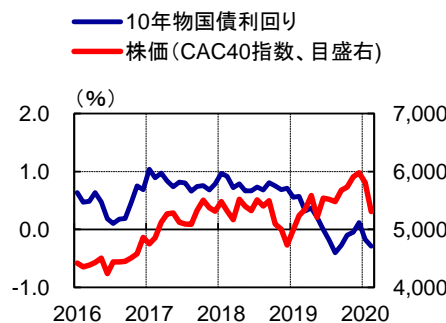
### 消費者物価指数と金利

消費者物価指数 1.4 (20/2)  
同(エネルギー) 1.5 (20/2)  
2年物国債利回り -0.67 (20/2)



### 株式市場と金利

10年物国債利回り -0.29 (20/2)



### 株価

株価	(2月)
月初	5,833 (2/3)
月中高値	6,111 (2/19)
月中安値	5,310 (2/28)
月末	5,310 (2/28)

(全ての図表はBloombergより住友商事グローバルリサーチ作成)

本資料は、信頼できると思われる情報ソースから入手した情報・データに基づき作成していますが、当社はその正確性、完全性、信頼性等を保証するものではありません。本資料は、執筆者の見解に基づき作成されたものであり、当社及び住友商事グループの統一した見解を示すものではありません。本資料のご利用により、直接的あるいは間接的な不利益・損害が発生したとしても、当社及び住友商事グループは一切責任を負いません。本資料は、著作物であり、著作権法に基づき保護されています。