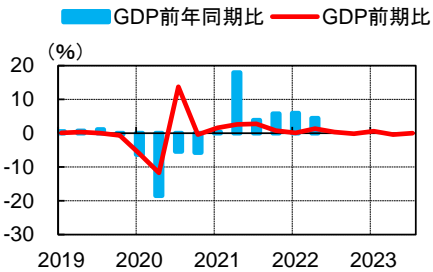


2023年12月5日
住友商事グローバルリサーチ
経済部

主要経済指標グラフ集(イタリア)

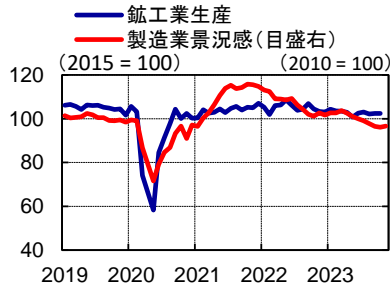
実質GDP成長率

GDP前年同期比 4.4 (22/6)
GDP前期比 0.0 (23/9)



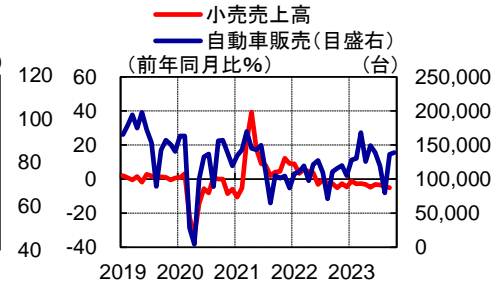
鉱工業生産と製造業景況感

鉱工業生産 102.4 (23/9)
製造業景況感 96.6 (23/11)



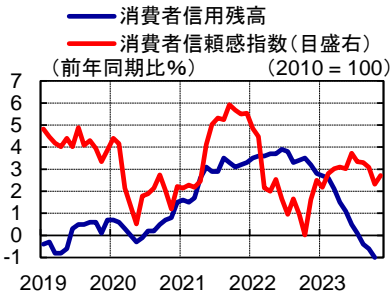
小売売上高と自動車販売

小売売上高 -5.1 (23/9)
自動車販売 139,045 (23/10)



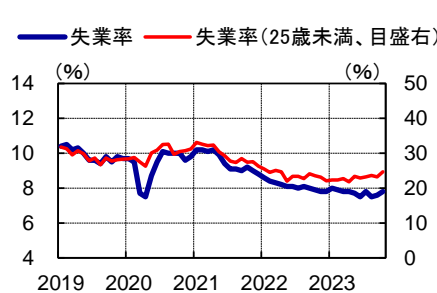
消費者信用残高と消費者信頼感

消費者信用残高 -1.0 (23/9)
消費者信頼感指数 103.6 (23/11)



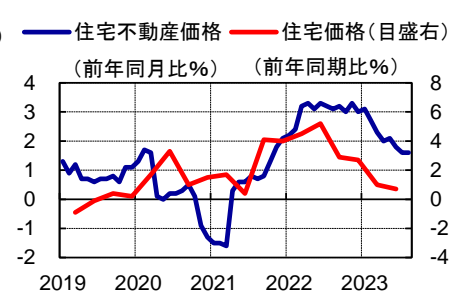
失業率

失業率 7.8 (23/10)
失業率(25歳未満) 24.7 (23/10)



住宅市場

住宅不動産価格 1.6 (23/8)
住宅価格 0.7 (23/6)



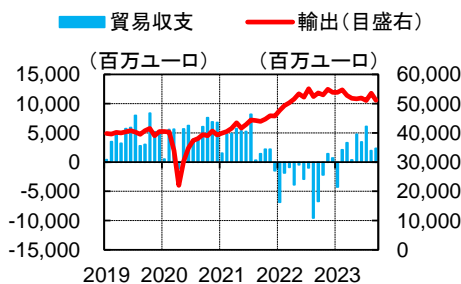
サービス業

信頼感指標 0.7 (23/11)



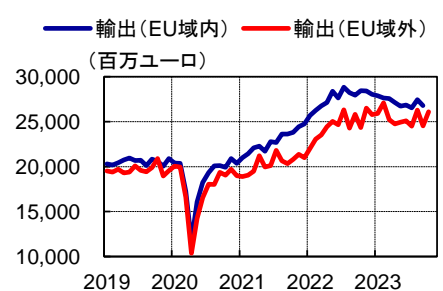
貿易

貿易収支 2,346 (23/9)
輸出 51,204 (23/9)



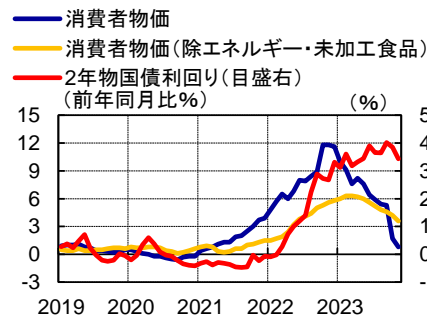
輸出

輸出(EU域内) 26,772 (23/9)
輸出(EU域外) 26,097 (23/10)



消費者物価指数と金利

消費者物価指数 0.8 (23/11)
同(除エネルギー・未加工食品) 3.6 (23/11)
2年物国債利回り 3.43 (23/11)



株式市場と金利

10年物国債利回り 4.23 (23/11)



株価	(11月)	
月初	27,985	(11/1)
月中高値	29,737	(11/30)
月中安値	27,985	(11/1)
月末	29,737	(11/30)

(全ての図表はBloombergより住友商事グローバルリサーチ作成)

<https://www.scgr.co.jp/>

本資料は、信頼できるとされる情報ソースから入手した情報・データに基づき作成していますが、当社はその正確性、完全性、信頼性等を保証するものではありません。本資料は、執筆者の見解に基づき作成されたものであり、当社及び住友商事グループの統一した見解を示すものではありません。本資料のご利用により、直接的あるいは間接的な不利益・損害が発生したとしても、当社及び住友商事グループは一切責任を負いません。本資料は、著作物であり、著作権法に基づき保護されています。