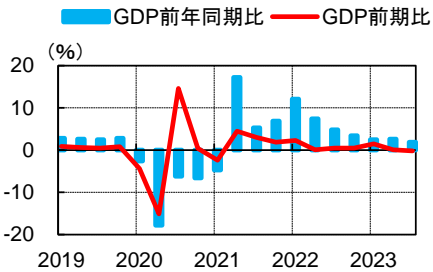


主要経済指標グラフ集(ポルトガル)

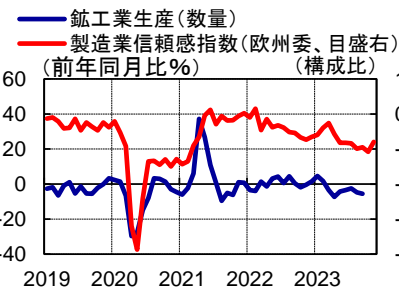
実質GDP成長率

GDP前年同期比 1.9 (23/9)
GDP前期比 -0.2 (23/9)



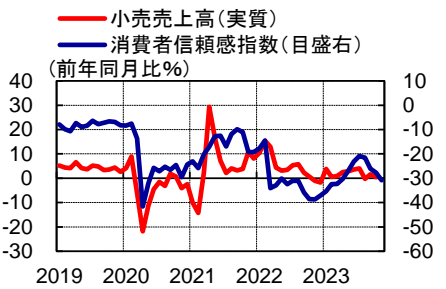
鉱工業生産と製造業信頼感指数

鉱工業生産(数量) -5.6 (23/9)
製造業信頼感指数(欧州委) -8.0 (23/11)



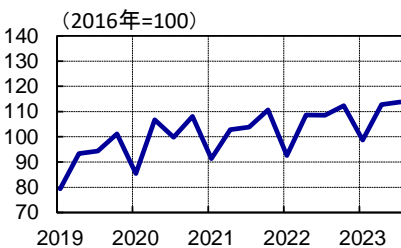
小売売上高(実質)と消費者信頼感指数

小売売上高(実質) 0.5 (23/10)
消費者信頼感指数 -30.8 (23/11)



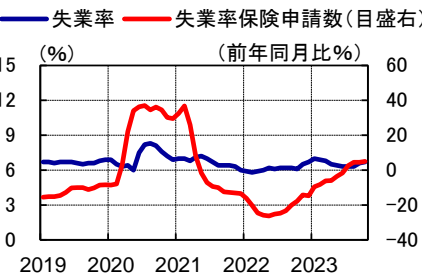
賃金

雇用コスト指数 113.8 (23/9)



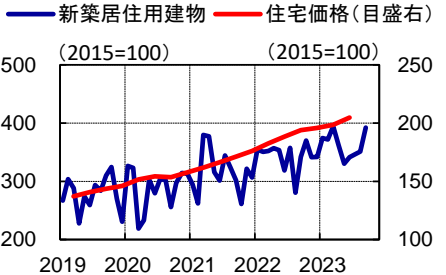
失業率

失業率 6.7 (23/10)
失業保険申請数 4.9 (23/10)



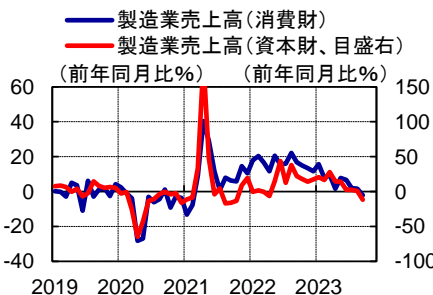
住宅市場

新築居住用建物 392.1 (23/9)
住宅価格 204.7 (23/6)



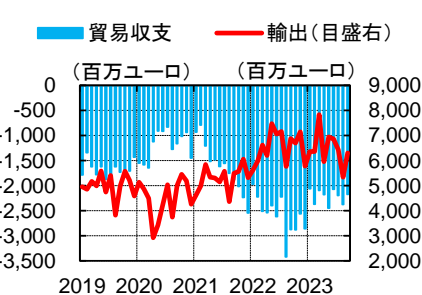
製造業売上高

同(消費財) -2.0 (23/9)
同(資本財) -11.6 (23/9)



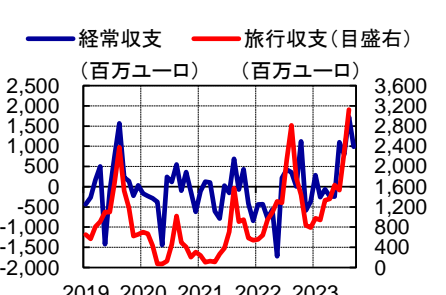
貿易

貿易収支 -2,171 (23/9)
輸出 6,308 (23/9)



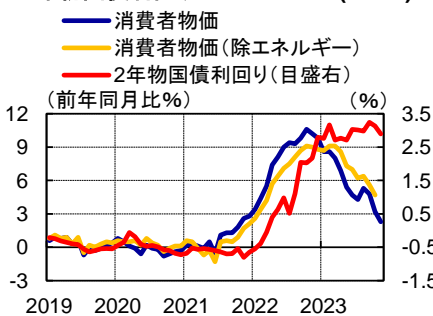
経常収支

経常収支 985 (23/9)
旅行収支 3,125 (23/8)



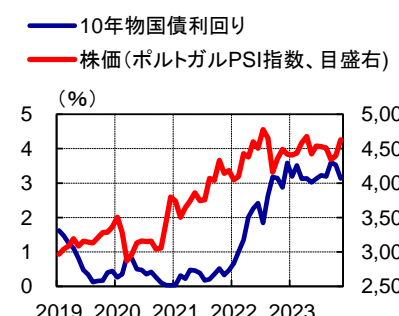
消費者物価指数と金利

消費者物価指数 2.30 (23/11)
同(除エネルギー) 4.70 (23/10)
2年物国債利回り 2.89 (23/11)



株式市場と金利

10年物国債利回り 3.14 (23/11)



株価	(11月)	
月初	4,431	(11/1)
月中高値	4,627	(11/30)
月中安値	4,431	(11/1)
月末	4,627	(11/30)

(全ての図表はBloombergより住友商事グローバルリサーチ作成)

<https://www.scgr.co.jp/>

本資料は、信頼できるとされる情報ソースから入手した情報・データに基づき作成していますが、当社はその正確性、完全性、信頼性等を保証するものではありません。本資料は、執筆者の見解に基づき作成されたものであり、当社及び住友商事グループの統一した見解を示すものではありません。本資料のご利用により、直接的あるいは間接的な不利益・損害が発生したとしても、当社及び住友商事グループは一切責任を負いません。本資料は、著作物であり、著作権法に基づき保護されています。