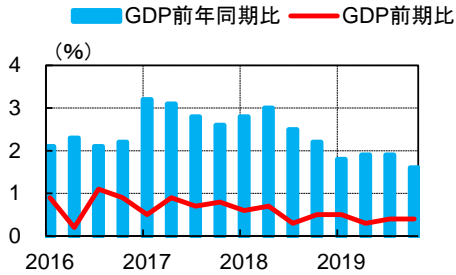


2020年3月30日
住友商事グローバルリサーチ
経済部

主要経済指標グラフ集(オランダ)

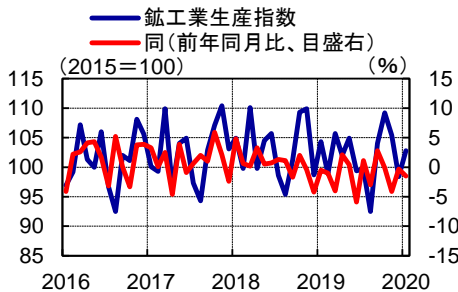
実質GDP成長率

GDP前年同期比 1.6 (19/12)
GDP前期比 0.4 (19/12)



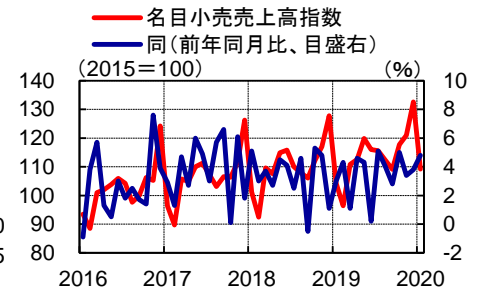
鉱工業生産

鉱工業生産指数 102.8 (20/1)
同(前年同月比) -1.5 (20/1)



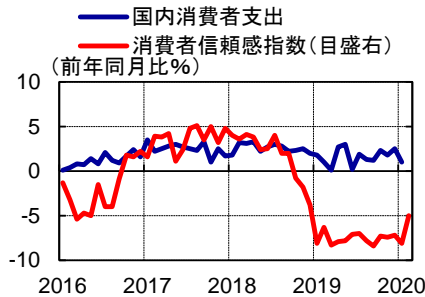
小売売上高

名目小売売上高指数 109.2 (20/1)
同(前年同月比) 4.8 (20/1)



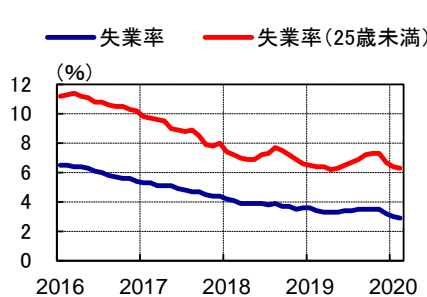
消費者支出と消費者信頼感

国内消費者支出 1.0 (20/1)
消費者信頼感指数 -5.0 (20/2)



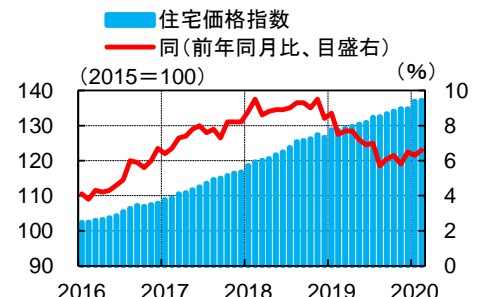
失業率

失業率 2.9 (20/2)
失業率(25歳未満) 6.3 (20/2)



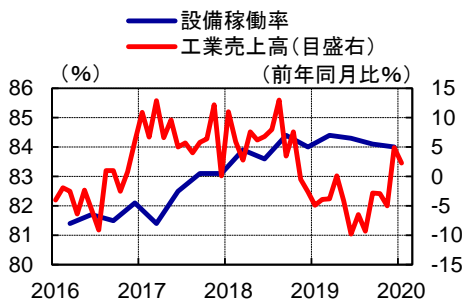
住宅市場

住宅価格指数 137.2 (20/2)
同(前年同月比) 6.6 (20/2)



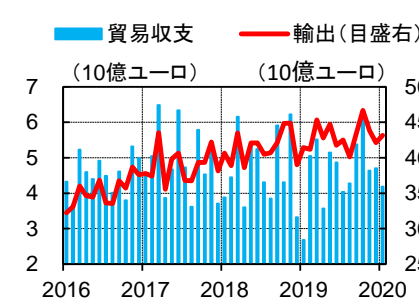
製造業

設備稼働率 84.0 (19/12)
工業売上高 2.3 (20/1)



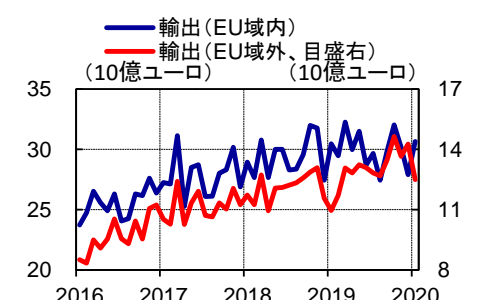
貿易

貿易収支 4 (20/1)
輸出 43 (20/1)



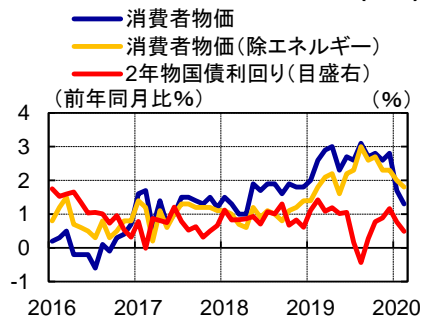
輸出

輸出(EU域内) 31 (20/1)
輸出(EU域外) 13 (20/1)



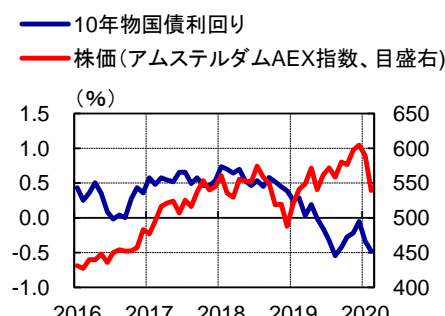
消費者物価指数と金利

消費者物価指数 1.30 (20/2)
同(除エネルギー) 1.80 (20/2)
2年物国債利回り -0.70 (20/2)



株式市場と金利

10年物国債利回り -0.48 (20/2)



株価

(2月)	
月初	592 (2/3)
月中高値	629 (2/14)
月中安値	539 (2/28)
月末	539 (2/28)

(全ての図表はBloombergより住友商事グローバルリサーチ作成)

本資料は、信頼できると思われる情報ソースから入手した情報・データに基づき作成していますが、当社はその正確性、完全性、信頼性等を保証するものではありません。本資料は、執筆者の見解に基づき作成されたものであり、当社及び住友商事グループの統一した見解を示すものではありません。本資料のご利用により、直接的あるいは間接的な不利益・損害が発生したとしても、当社及び住友商事グループは一切責任を負いません。本資料は、著作物であり、著作権法に基づき保護されています。