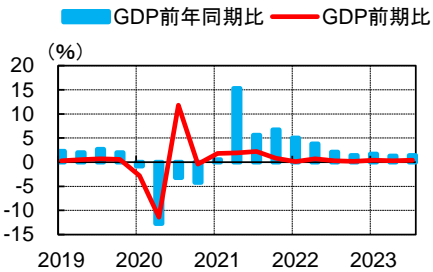


2023年12月5日  
住友商事グローバルリサーチ  
経済部

## 主要経済指標グラフ集(ベルギー)

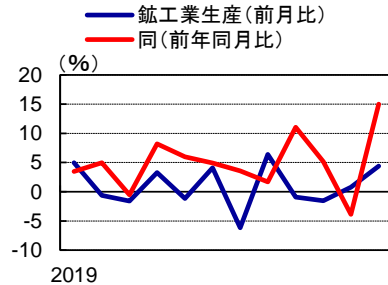
### 実質GDP成長率

GDP前年同期比 1.4 (23/9)  
GDP前期比 0.4 (23/9)



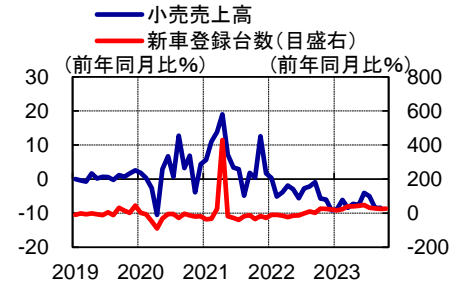
### 鉱工業生産

鉱工業生産(前月比) 4.4 (19/12)  
同(前年同月比) 15.0 (19/12)



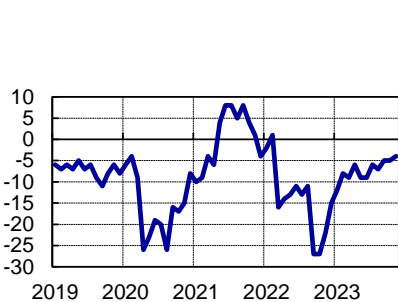
### 小売売上高と自動車販売

小売売上高 -8.4 (23/9)  
新車登録台数 26.6 (23/10)



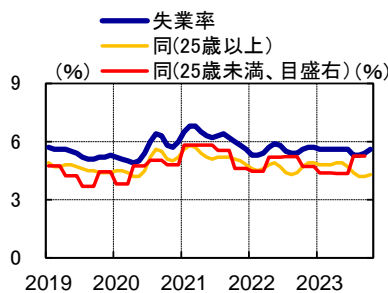
### 消費者信頼感

消費者信頼感指数 -4.0 (23/11)



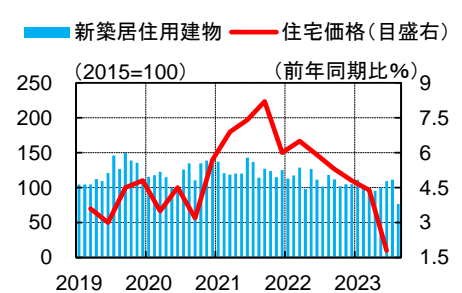
### 失業率

失業率 5.6 (23/10)  
失業率(25歳未満) 17.5 (23/9)  
失業率(25歳以上) 4.3 (23/10)



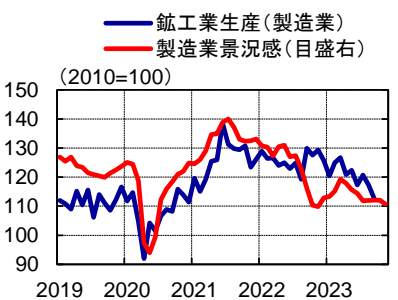
### 住宅市場

新築居住用建物 76.9 (23/8)  
住宅価格 1.8 (23/6)



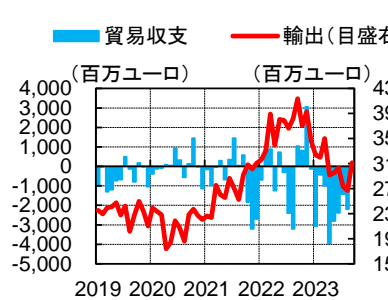
### 製造業

鉱工業生産(製造業) 112.7 (23/9)  
製造業景況感 -19.3 (23/11)



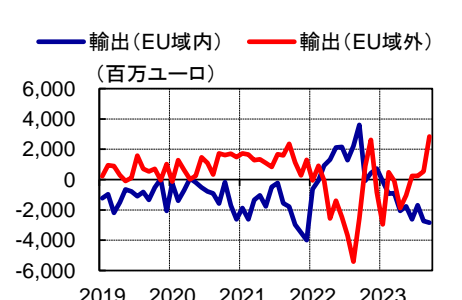
### 貿易

貿易収支 -2 (23/9)  
輸出 31,121 (23/9)



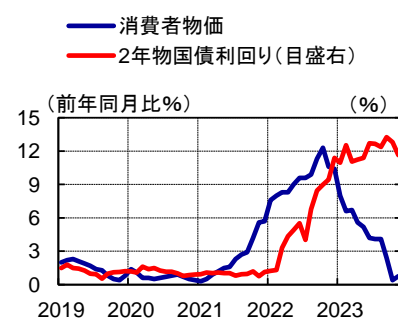
### 輸出

輸出(EU域内) -2,844 (23/9)  
輸出(EU域外) 2,842 (23/9)



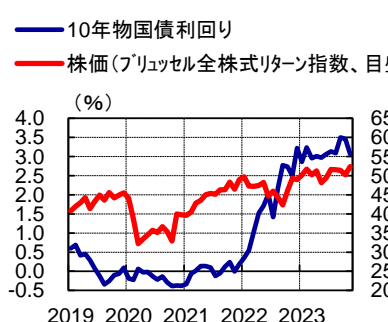
### 消費者物価指数と金利

消費者物価指数 0.8 (23/11)  
2年物国債利回り 2.88 (23/11)



### 株式市場と金利

10年物国債利回り 3.06 (23/11)



| 株価   | (11月)  |         |
|------|--------|---------|
| 月初   | 50,528 | (11/1)  |
| 月中高値 | 52,672 | (11/24) |
| 月中安値 | 50,528 | (11/1)  |
| 月末   | 52,369 | (11/30) |

(全ての図表はBloombergより住友商事グローバルリサーチ作成)

<https://www.scgr.co.jp/>

本資料は、信頼できるとされる情報ソースから入手した情報・データに基づき作成していますが、当社はその正確性、完全性、信頼性等を保証するものではありません。本資料は、執筆者の見解に基づき作成されたものであり、当社及び住友商事グループの統一した見解を示すものではありません。本資料のご利用により、直接的あるいは間接的な不利益・損害が発生したとしても、当社及び住友商事グループは一切責任を負いません。本資料は、著作物であり、著作権法に基づき保護されています。