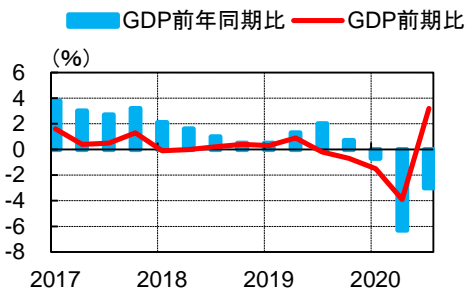


## 主要経済指標グラフ集(フィンランド)

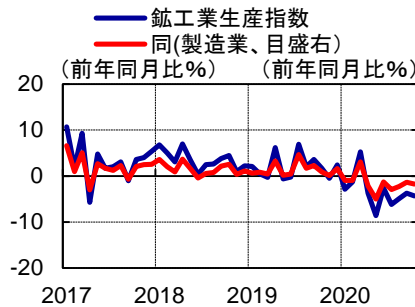
### 実質GDP成長率

GDP前年同期比 -3.0 (20/9)  
GDP前期比 3.2 (20/9)



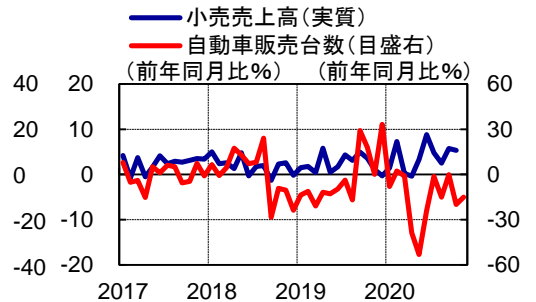
### 鉱工業生産

鉱工業生産指数 -4.3 (20/10)  
同(製造業) -3.5 (20/10)



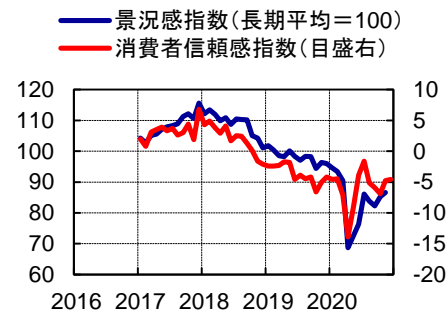
### 小売売上高と自動車販売

小売売上高(実質) 5.3 (20/10)  
自動車販売台数 -15.1 (20/11)



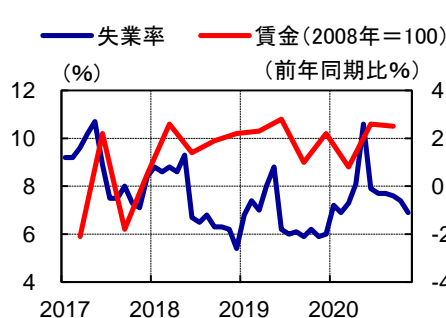
### 景況感指数と消費者信頼感指数

景況感指数(長期平均=100) 86.6 (20/11)  
消費者信頼感指数 -4.6 (20/12)



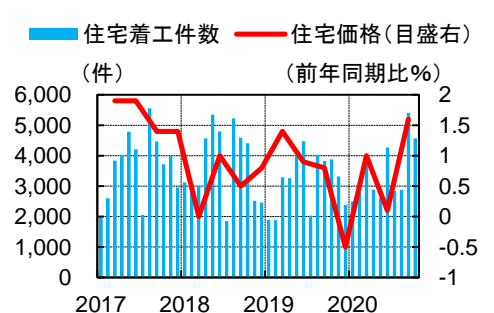
### 失業率と賃金

失業率 6.9 (20/11)  
賃金(時間当たり) 2.5 (20/9)



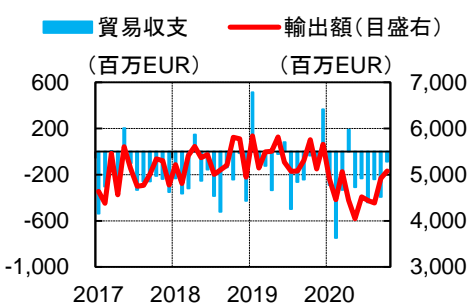
### 住宅市場

住宅着工件数 4,563 (20/10)  
住宅価格 1.6 (20/9)



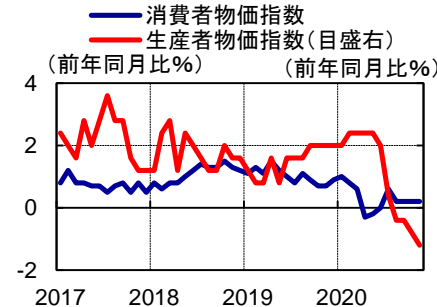
### 貿易

貿易収支 -87 (20/10)  
輸出額 5,079 (20/10)



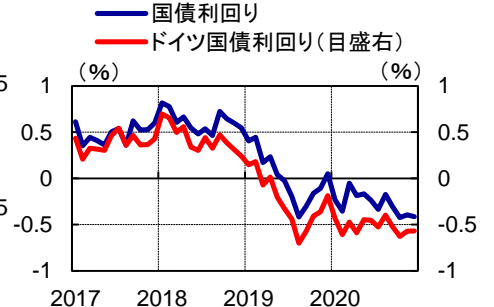
### 消費者物価指数と生産者物価指数

消費者物価指数 0.2 (20/11)  
生産者物価指数 0.2 (20/11)



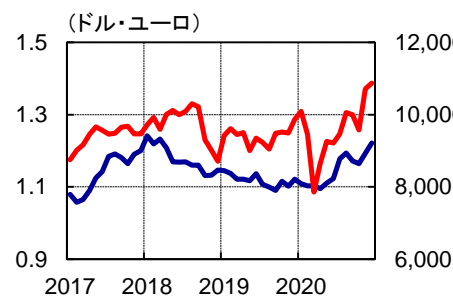
### 国債利回り

国債利回り -0.41 (20/12)  
ドイツ国債利回り -0.57 (20/12)



### 為替レートと株式市場

ドル・ユーロ 株価(OMX ヘルシンキ)



ドル・ユーロ	(12月)	株価	(12月)
月初	1.21 (12/1)	月初	10,756 (12/1)
月中高値	1.23 (12/30)	月中高値	10,950 (12/29)
月中安値	1.21 (12/1)	月中安値	10,580 (12/21)
月末	1.22 (12/31)	月末	10,872 (12/31)

(全ての図表はBloombergより住友商事グローバルリサーチ作成)