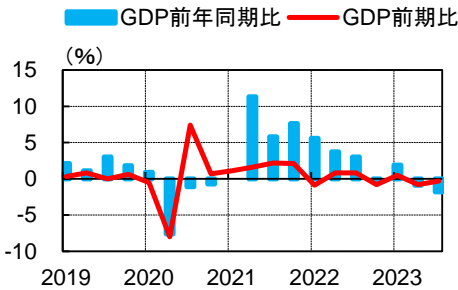


2023年12月5日  
住友商事グローバルリサーチ  
経済部

## 主要経済指標グラフ集(スウェーデン)

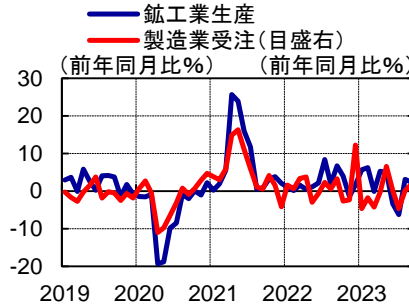
### 実質GDP成長率

GDP前年同期比 -1.8 (23/9)  
GDP前期比 -0.3 (23/9)



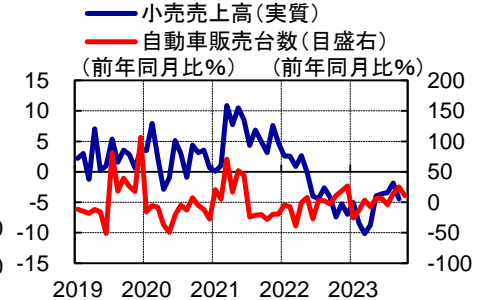
### 鉱工業生産と製造業受注

鉱工業生産指数 2.4 (23/9)  
製造業受注 3.5 (23/9)



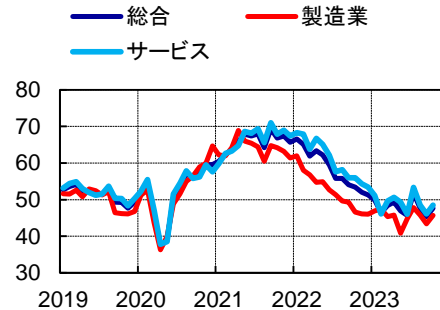
### 小売売上高と自動車販売

小売売上高(実質) -4.5 (23/9)  
自動車販売台数 10.8 (23/10)



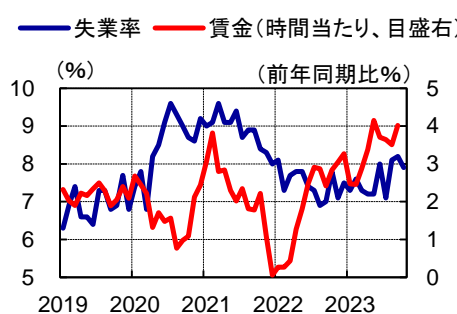
### PMI

総合 47.7 (23/10)  
製造業 45.7 (23/10)  
サービス 48.5 (23/10)



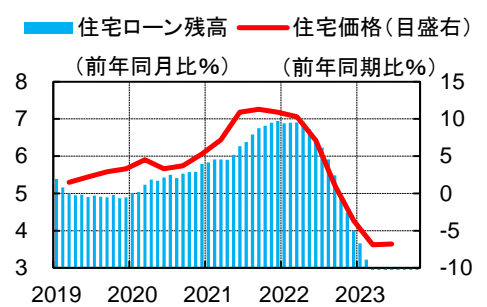
### 失業率と賃金

失業率 7.9 (23/10)  
賃金(時間当たり) 4.0 (23/9)



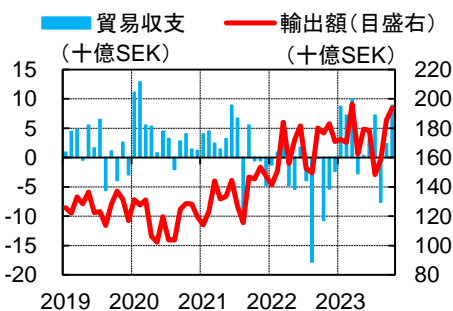
### 住宅市場

住宅ローン残高 0.8 (23/10)  
住宅価格 -6.8 (23/6)



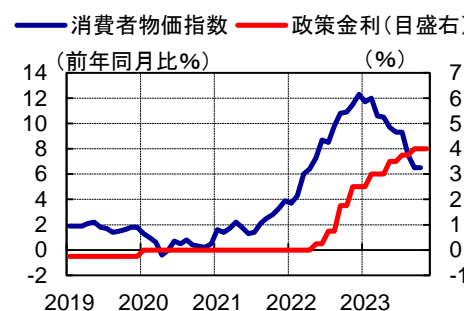
### 貿易

貿易収支 9 (23/10)  
輸出額 194 (23/10)



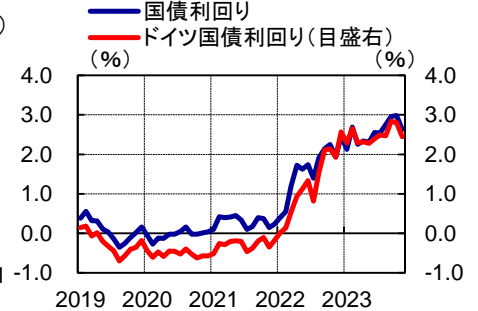
### 消費者物価指数と政策金利

消費者物価指数 6.5 (23/10)  
政策金利 4.00 (23/11)

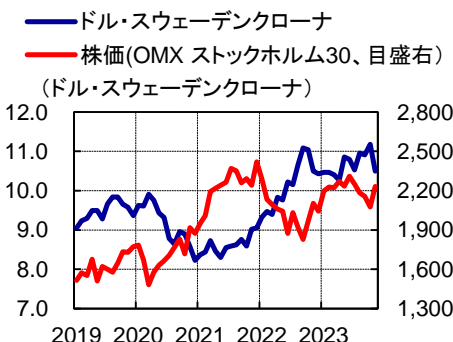


### 国債利回り

国債利回り 2.63 (23/11)  
ドイツ国債利回り 2.45 (23/11)



### 為替レートと株式市場



ドル・スウェーデンクローナ		(11月)	株価	(11月)
月初	11.18	(11/1)	月初	2,073 (11/1)
月中高値	11.18	(11/1)	月中高値	2,233 (11/29)
月中安値	10.32	(11/28)	月中安値	2,073 (11/1)
月末	10.50	(11/30)	月末	2,232 (11/30)

(全ての図表はBloombergより住友商事グローバルリサーチ作成)

<https://www.scgr.co.jp/>

本資料は、信頼できるとされる情報ソースから入手した情報・データに基づき作成していますが、当社はその正確性、完全性、信頼性等を保証するものではありません。本資料は、執筆者の見解に基づき作成されたものであり、当社及び住友商事グループの統一した見解を示すものではありません。本資料のご利用により、直接的あるいは間接的な不利益・損害が発生したとしても、当社及び住友商事グループは一切責任を負いません。本資料は、著作物であり、著作権法に基づき保護されています。