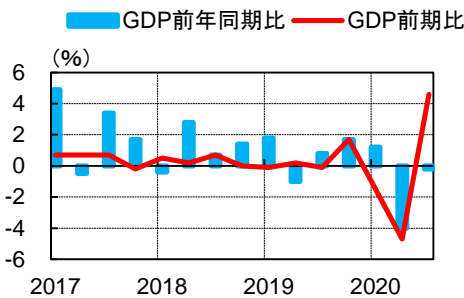


## 主要経済指標グラフ集(ノルウェー)

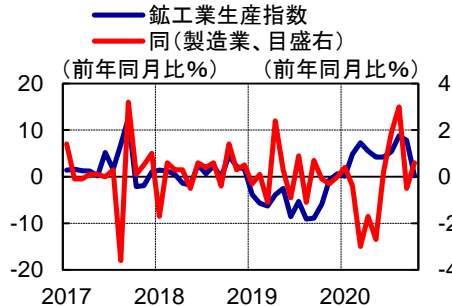
### 実質GDP成長率

GDP前年同期比 -0.2 (20/9)  
GDP前期比 4.6 (20/9)



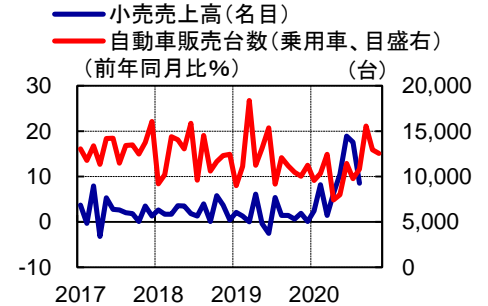
### 鉱工業生産

鉱工業生産指数 0.2 (20/10)  
同(製造業) 0.6 (20/10)



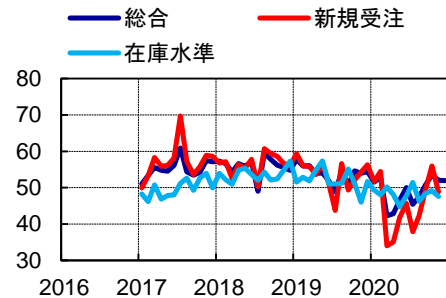
### 小売売上高と自動車販売

小売売上高(名目) 8.5 (20/8)  
自動車販売台数(乗用車) 12,533 (20/11)



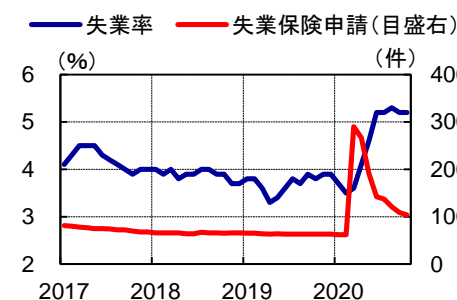
### PMI

総合 51.9 (20/12)  
新規受注 48.9 (20/11)  
在庫水準 47.6 (20/11)



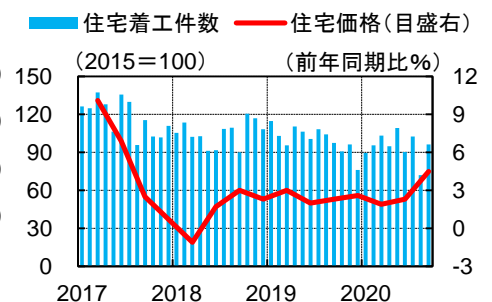
### 失業率と失業保険

失業率 5.2 (20/10)  
失業保険申請 114.0 (20/11)



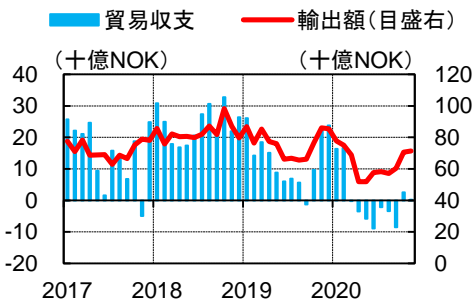
### 住宅市場

住宅着工件数 96.2 (20/9)  
住宅価格 4.5 (20/9)



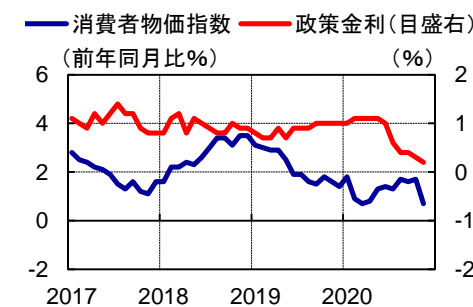
### 貿易

貿易収支 0 (20/11)  
輸出額 71 (20/11)



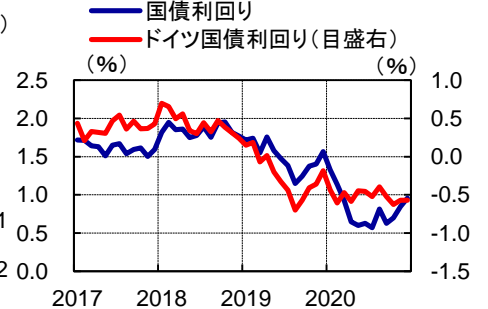
### 消費者物価指数と政策金利

消費者物価指数 0.7 (20/11)  
政策金利 0.20 (20/11)



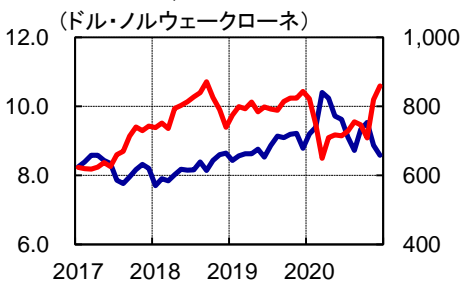
### 国債利回り

国債利回り 0.96 (20/12)  
ドイツ国債利回り -0.57 (20/12)



### 為替レートと株式市場

ドル・ノルウェークローネ  
株価(OBX株価指数、目盛右)



| ドル・ノルウェークローネ |      | (12月)   | 株価   |     | (12月)   |
|--------------|------|---------|------|-----|---------|
| 月初           | 8.80 | (12/1)  | 月初   | 825 | (12/1)  |
| 月中高値         | 8.84 | (12/9)  | 月中高値 | 859 | (12/30) |
| 月中安値         | 8.54 | (12/30) | 月中安値 | 818 | (12/3)  |
| 月末           | 8.58 | (12/31) | 月末   | 859 | (12/31) |

(全ての図表はBloombergより住友商事グローバルリサーチ作成)