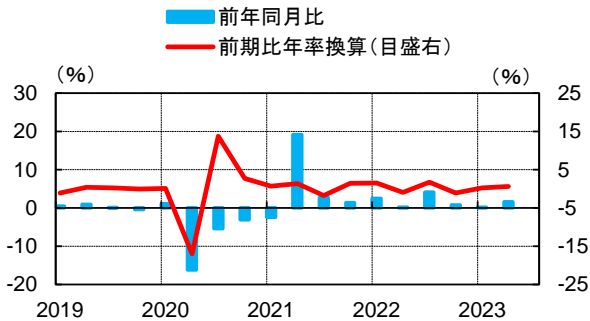


主要経済指標グラフ集(南アフリカ)

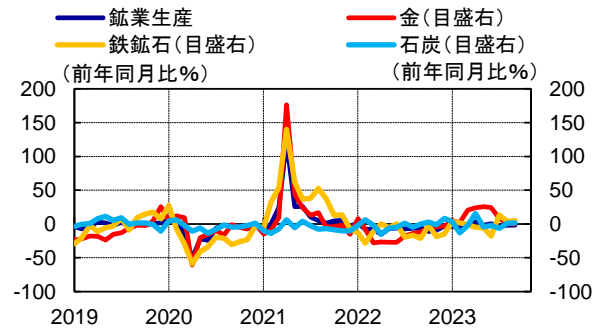
実質GDP

前年同月比 1.6 (23/6)
前期比年率換算 0.6 (23/6)



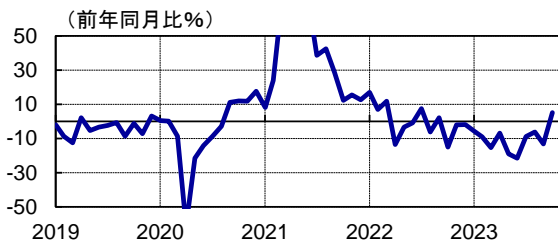
鉱業生産

金 -1.8 (23/9)
鉄鉱石 0.0 (23/9)
石炭 4.9 (23/9)



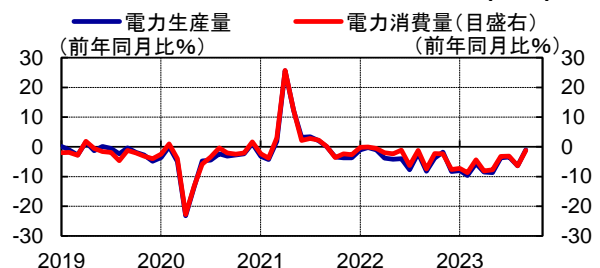
輸出

5.1 (23/10)



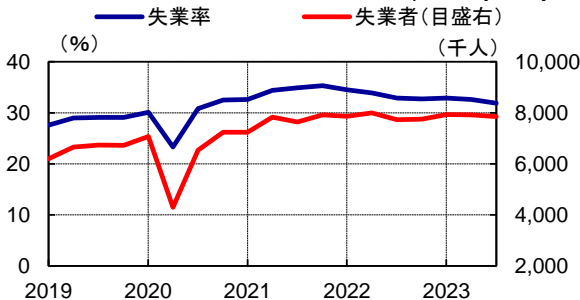
電力生産量と消費量

電力生産量 -1.0 (23/9)
電力消費量 -1.2 (23/9)



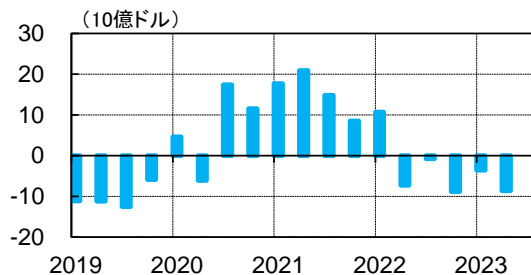
雇用

失業率 31.9 (23/9)
失業者 7,849 (23/9)



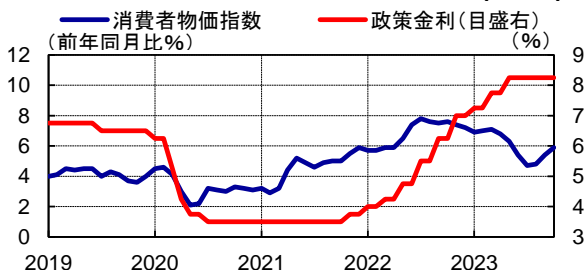
経常収支

-8.6 (23/6)



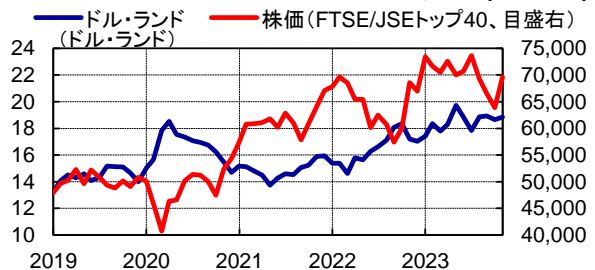
消費者物価指数と政策金利

消費者物価指数 5.9 (23/10)
政策金利 8.25 (23/11)



外国為替市場と株式市場

ドル・ランド 18.85 (23/11末)
FTSE/JSEトップ40 69,647 (23/11末)



(全ての図表はBloombergより住友商事グローバルリサーチ作成)

<https://www.scgr.co.jp/>