

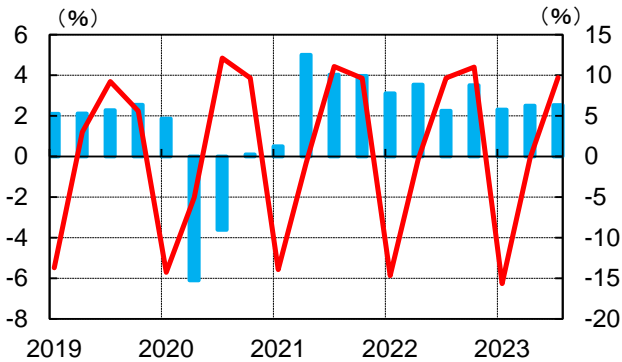
2023年12月5日
住友商事グローバルリサーチ
経済部

主要経済指標グラフ集(ナイジェリア)

実質GDP

前年同期比 2.5 (23/9)
前期比 9.7 (23/9)

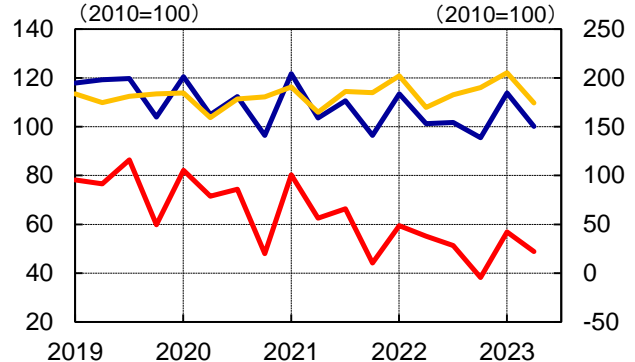
■ GDP前年同期比 ■ GDP前期比



鉱工業生産

同(原油・天然ガス) 100.1 (23/6)
同(製造業) 48.9 (23/6)
174.5 (23/6)

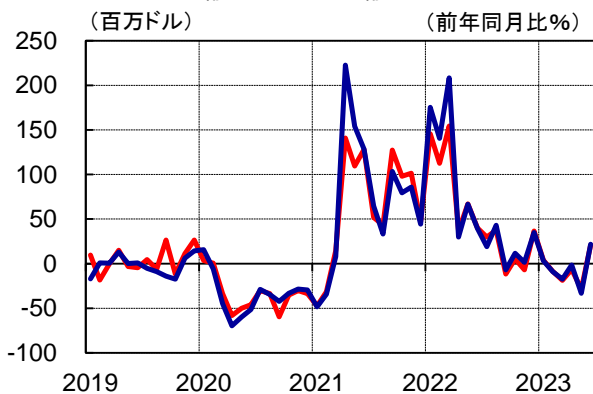
■ 鉱工業生産
■ 鉱工業生産(原油・天然ガス)
■ 鉱工業生産(製造業、目盛右)



貿易

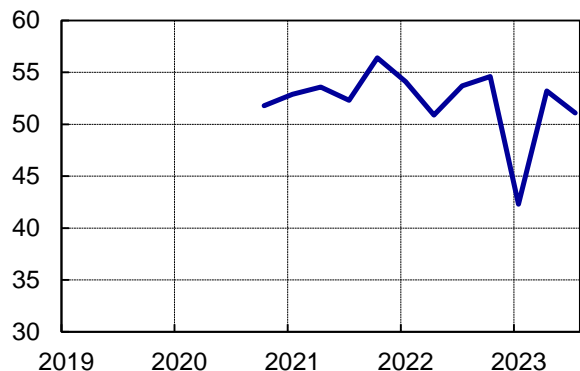
輸出 20.8 (23/6)
輸出(石油) 21.6 (23/6)

■ 輸出 ■ 輸出(石油)



PMI

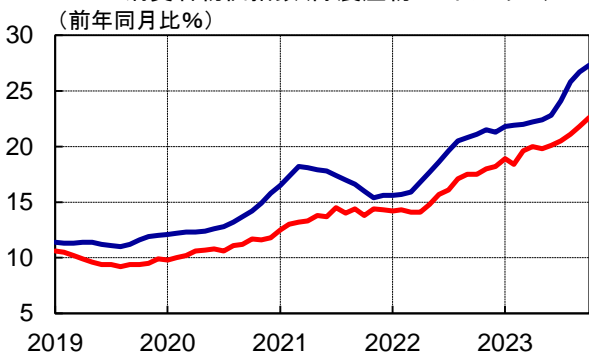
PMI 51.1 (23/9)



消費者物価指数

消費者物価指数 27.3 (23/10)
同(除農産物・エネルギー) 22.6 (23/10)

■ 消費者物価指数
■ 消費者物価指数(除農産物・エネルギー)



外国為替市場と株式市場

ドル・ナイラ 790.5 (23/11末)
ナイジェリア全株指数 71,365 (23/11末)

■ ドル・ナイラ
■ 株価(ナイジェリア全株指数、目盛右)



(全ての図表はBloombergより住友商事グローバルリサーチ作成)

<https://www.scgr.co.jp/>

本資料は、信頼できるとされる情報ソースから入手した情報・データに基づき作成していますが、当社はその正確性、完全性、信頼性等を保証するものではありません。本資料は、執筆者の見解に基づき作成されたものであり、当社及び住友商事グループの統一した見解を示すものではありません。本資料のご利用により、直接的あるいは間接的な不利益・損害が発生したとしても、当社及び住友商事グループは一切責任を負いません。本資料は、著作物であり、著作権法に基づき保護されています。