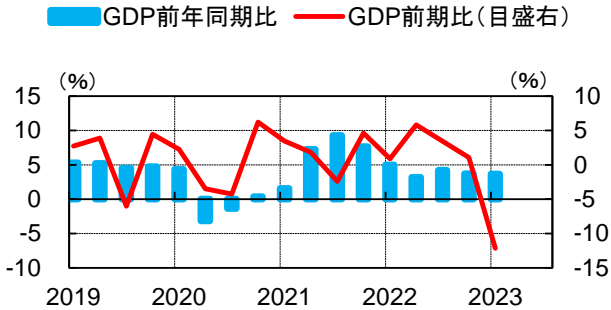


2023年12月5日  
住友商事グローバルリサーチ  
経済部

## 主要経済指標グラフ集(エジプト)

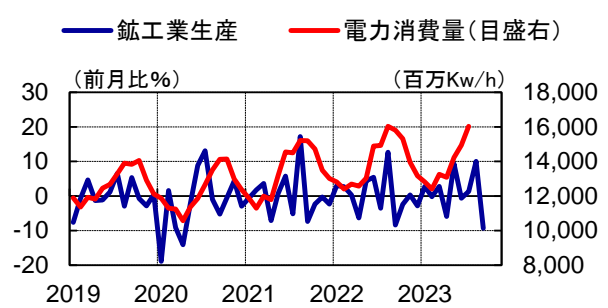
### 実質GDP成長率

前年同期比 3.7 (23/3)  
前期比 -12.1 (23/3)



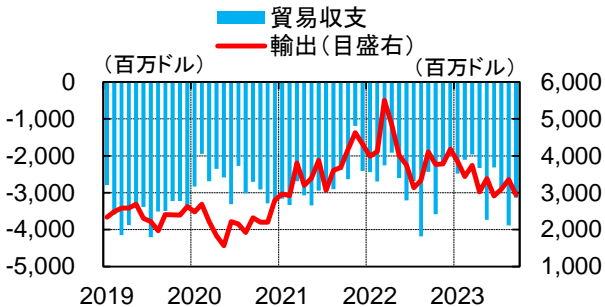
### 鉱工業生産と電力消費量

鉱工業生産 -9.3 (23/9)  
電力消費量 16,031 (23/7)



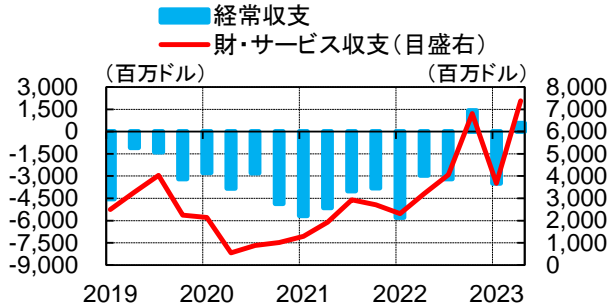
### 貿易

輸出 2,942 (23/9)  
貿易収支 -3,138 (23/9)



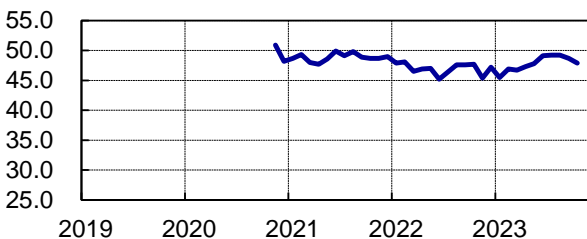
### 経常収支

経常収支 557 (23/6)  
財・サービス収支 7,380 (23/6)



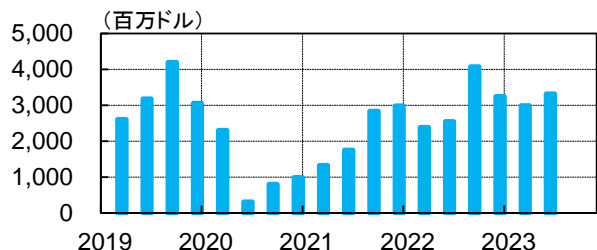
### PMI

47.9 (23/10)



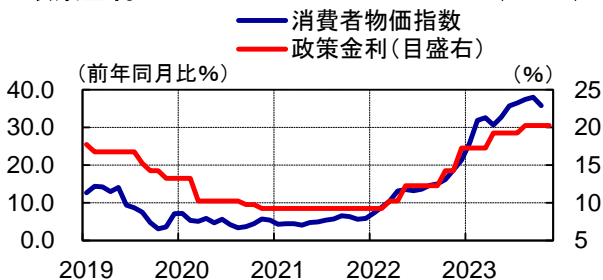
### 観光

旅行収支 3,319 (23/6)



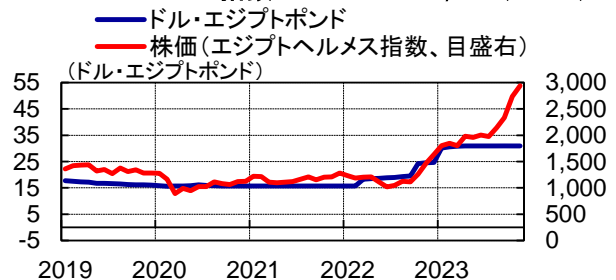
### 消費者物価指数と政策金利

消費者物価指数 35.8 (23/10)  
政策金利 20.3 (23/11)



### 外国為替市場と株式市場

ドル・エジプトポンド 30.90 (23/11)  
エジプトヘルメス指数 2,939 (23/11)



(全ての図表はBloombergより住友商事グローバルリサーチ作成)

<https://www.scgr.co.jp/>