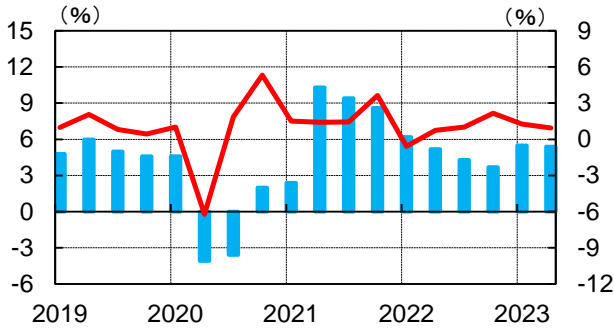


## 主要経済指標グラフ集(ケニア)

### 実質GDP

前年同期比 5.4 (23/6)  
GDP前期比 1.0 (23/6)

■ GDP前年同期比 ■ GDP前期比(目盛右)



### 電力発電量

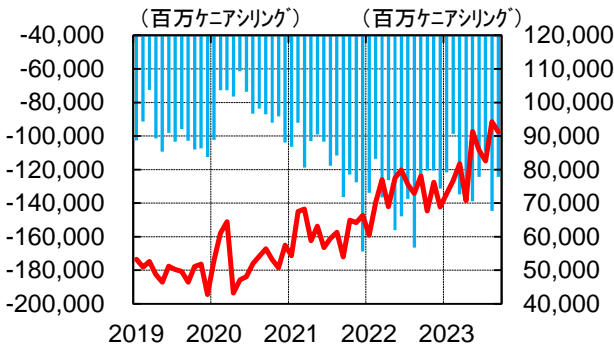
1.7 (23/9)



### 貿易

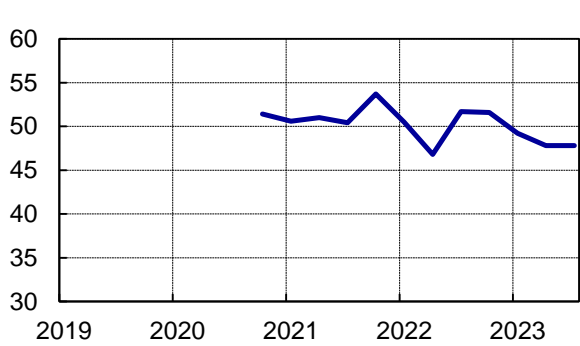
貿易収支 -124,409 (23/9)  
輸出 91,188 (23/9)

■ 貿易収支 ■ 輸出(目盛右)



### PMI

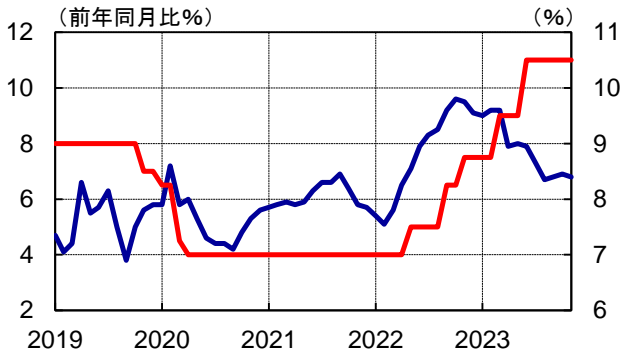
47.8 (23/9)



### 消費者物価指数と政策金利

消費者物価指数 6.8 (23/11)  
政策金利 10.5 (23/11)

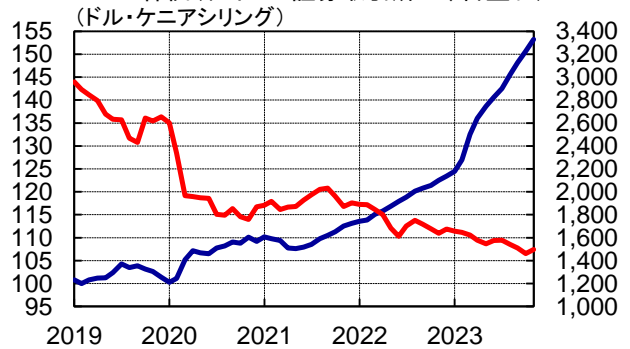
■ 消費者物価指数 ■ 政策金利(目盛右)



### 外国為替市場と株式市場

ドル・ケニアシリング 153.3 (23/11末)  
ナイロビ証券取引所20 1,496 (23/11末)

■ ドル・ケニアシリング ■ 株価(ナイロビ証券取引所20、目盛右)



(全ての図表はBloombergより住友商事グローバルリサーチ作成)

<https://www.scgr.co.jp/>