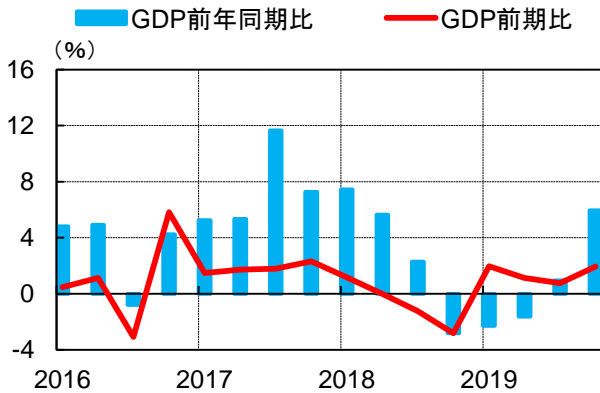


2020年3月30日  
住友商事グローバルリサーチ  
経済部

## 主要経済指標グラフ集(トルコ)

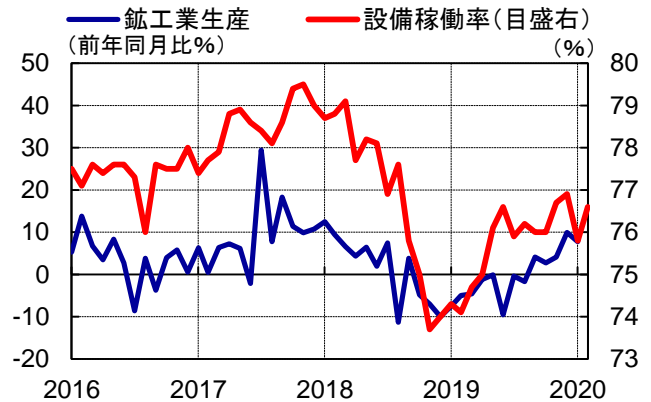
### 実質GDP

GDP前年同期比 6.0 (19/12)  
GDP前期比 1.9 (19/12)



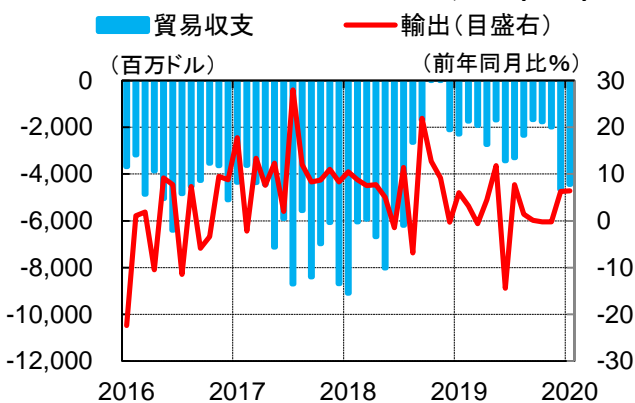
### 鉱工業生産と設備稼働率

鉱工業生産 7.8 (20/1)  
設備稼働率 76.6 (20/2)



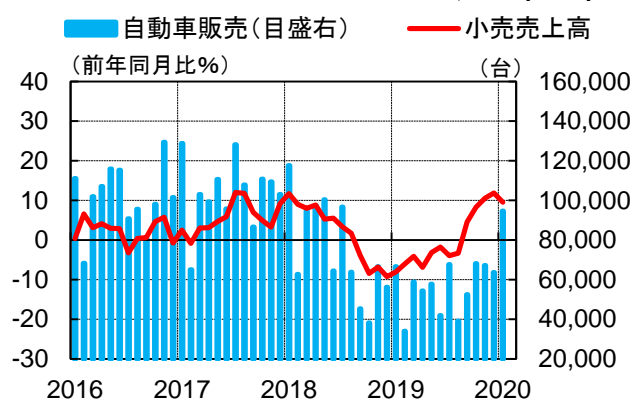
### 貿易

輸出 6.4 (20/1)  
貿易収支 -4,448 (20/1)



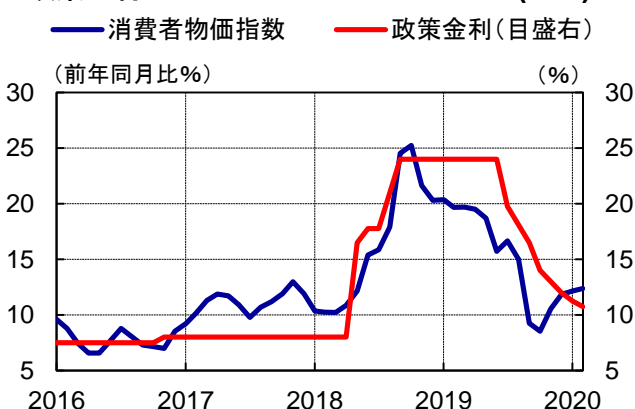
### 小売売上高と自動車販売

小売売上高 9.6 (20/1)  
自動車販売 94,540 (20/1)



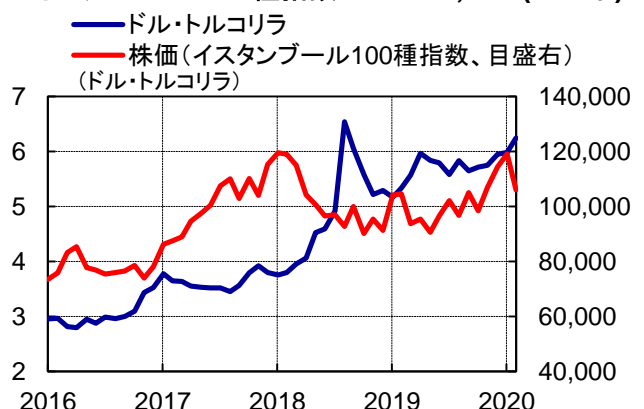
### 消費者物価指数と政策金利

消費者物価指数 12.4 (20/2)  
政策金利 10.75 (20/2)



### 外国為替市場と株式市場

ドル・トルコリラ 6.25 (20/2末)  
イスタンブール100種指数 105,994 (20/2末)



(全ての図表はBloombergより住友商事グローバルリサーチ作成)

本資料は、信頼できるとされる情報ソースから入手した情報・データに基づき作成していますが、当社はその正確性、完全性、信頼性等を保証するものではありません。本資料は、執筆者の見解に基づき作成されたものであり、当社及び住友商事グループの統一した見解を示すものではありません。本資料のご利用により、直接的あるいは間接的な不利益・損害が発生したとしても、当社及び住友商事グループは一切責任を負いません。本資料は、著作物であり、著作権法に基づき保護されています。