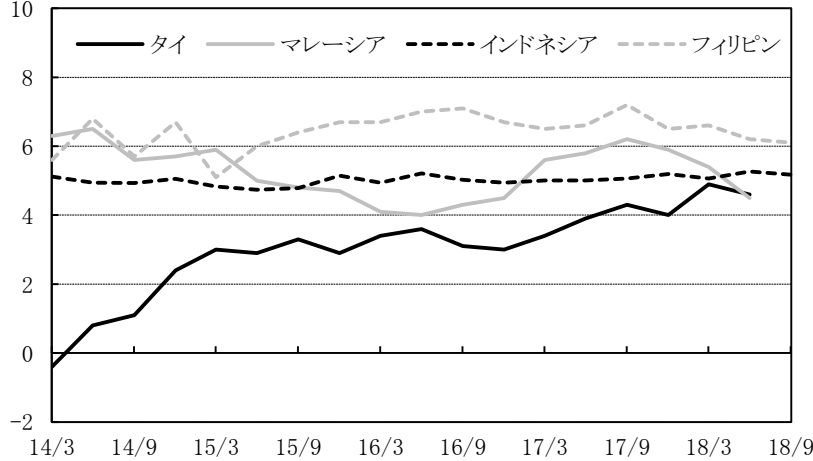


2018年11月14日
住友商事グローバルリサーチ
経済部

主要経済指標グラフ集(ASEAN)

実質GDP

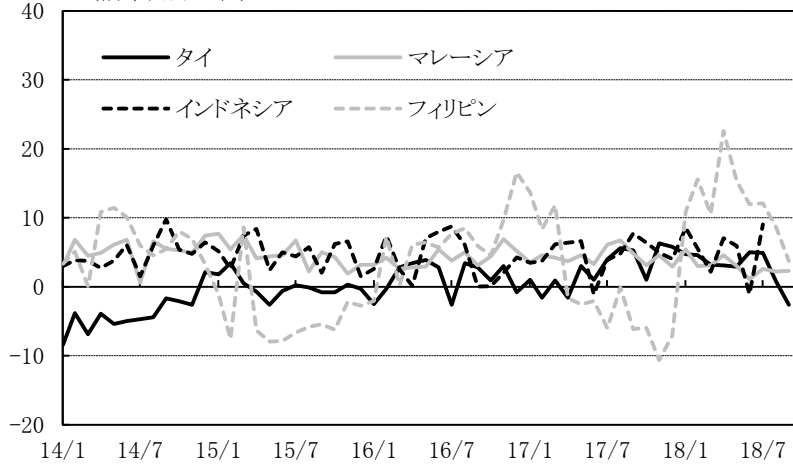
(前年同期比%)



タイ	4.6 (18/6)
マレーシア	4.5 (18/6)
インドネシア	5.2 (18/9)
フィリピン	6.1 (18/9)

鉱工業生産

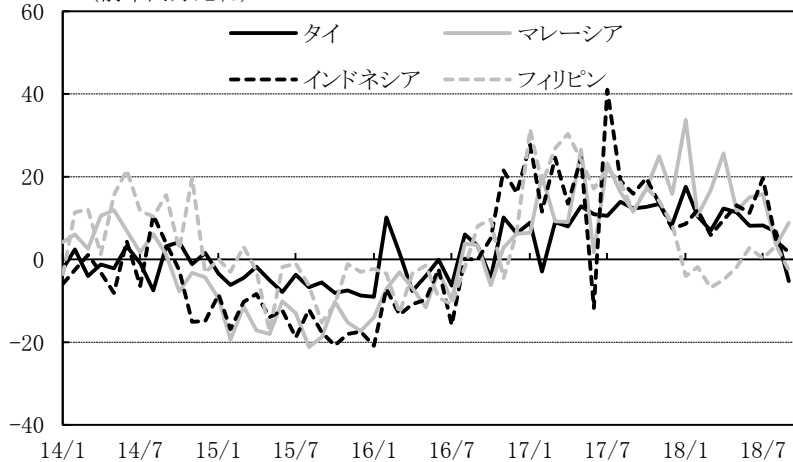
(前年同月比%)



タイ	-2.6 (18/9)
マレーシア	2.3 (18/9)
インドネシア	9.0 (18/7)
フィリピン	3.7 (18/9)

輸出

(前年同月比%)

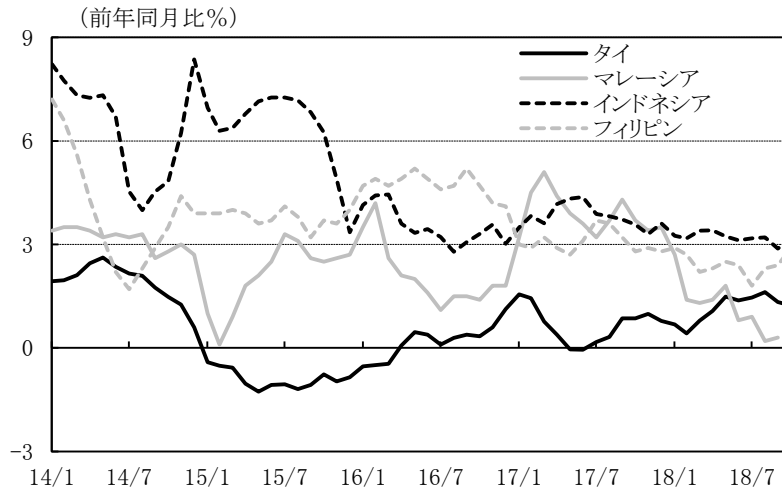


タイ	-5.2 (18/9)
マレーシア	8.8 (18/9)
インドネシア	1.7 (18/9)
フィリピン	-2.6 (18/9)

(全ての図表はBloombergより住友商事グローバルリサーチ作成)

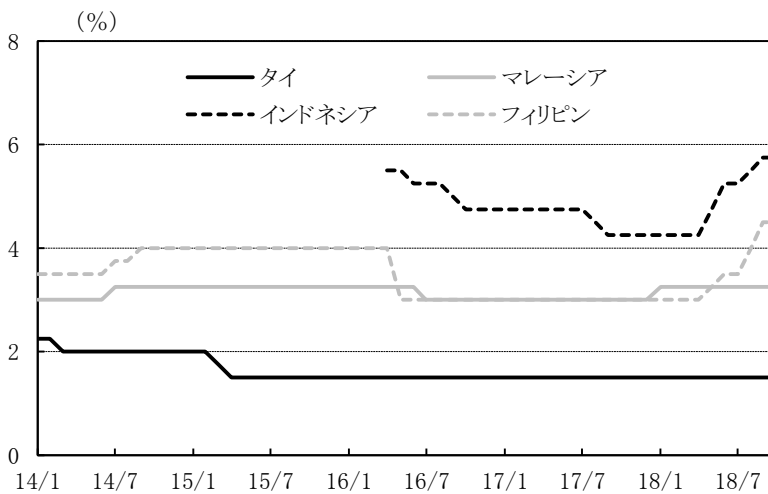
本資料は、信頼できると思われる情報ソースから入手した情報・データに基づき作成していますが、当社はその正確性、完全性、信頼性等を保証するものではありません。本資料は、執筆者の見解に基づき作成されたものであり、当社及び住友商事グループの統一した見解を示すものではありません。本資料のご利用により、直接的あるいは間接的な不利益・損害が発生したとしても、当社及び住友商事グループは一切責任を負いません。本資料は、著作物であり、著作権法に基づき保護されています。

消費者物価指数



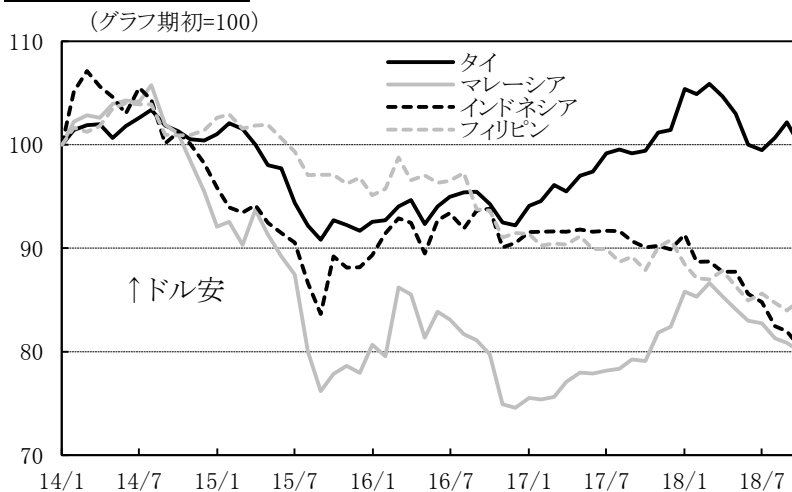
タイ	1.2	(18/10)
マレーシア	0.3	(18/9)
インドネシア	3.2	(18/10)
フィリピン	6.7	(18/10)

政策金利



タイ	1.5	(18/10)
マレーシア	3.3	(18/10)
インドネシア	5.8	(18/10)
フィリピン	4.5	(18/10)

為替 (対ドルレート)



月末	
タイ・バーツ	33.1 (18/10)
マレーシア・リンギ	4.18 (18/10)
インドネシア・ルピア	15,212 (18/10)
フィリピン・ペソ	53.4 (18/10)

(全ての図表はBloombergより住友商事グローバルリサーチ作成)

本資料は、信頼できるとされる情報ソースから入手した情報・データに基づき作成していますが、当社はその正確性、完全性、信頼性等を保証するものではありません。本資料は、執筆者の見解に基づき作成されたものであり、当社及び住友商事グループの統一した見解を示すものではありません。本資料のご利用により、直接的あるいは間接的な不利益・損害が発生したとしても、当社及び住友商事グループは一切責任を負いません。本資料は、著作物であり、著作権法に基づき保護されています。