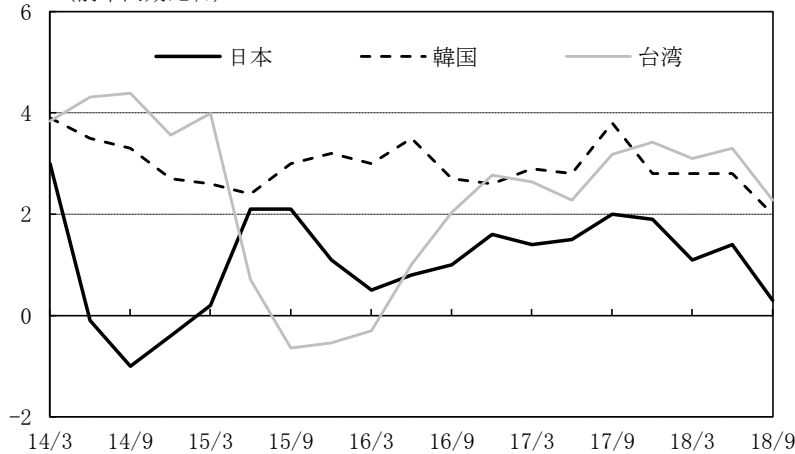


2018年11月14日
住友商事グローバルリサーチ
経済部

主要経済指標グラフ集(東アジア)

実質GDP

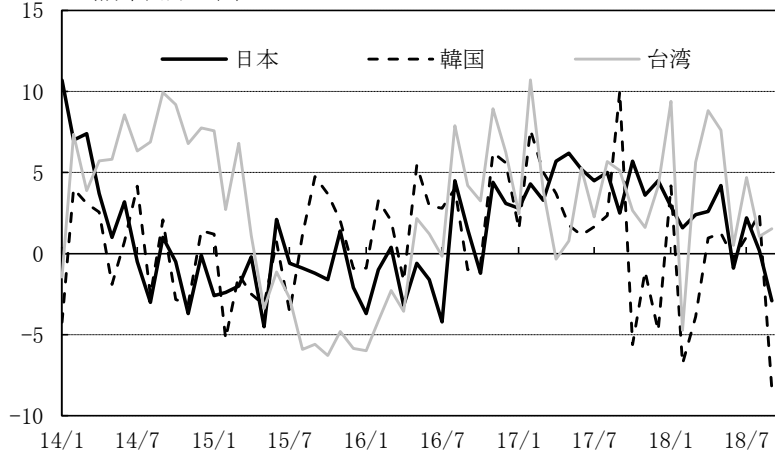
(前年同期比%)



日本	0.3 (18/9)
韓国	2.0 (18/9)
台湾	2.3 (18/9)

鉱工業生産

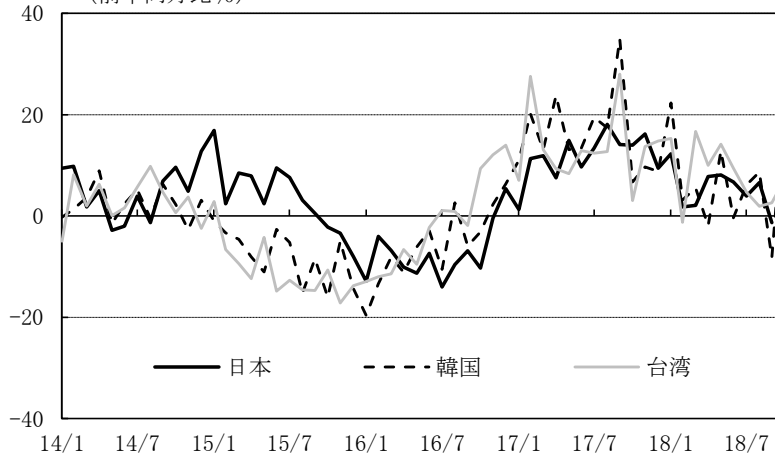
(前年同月比%)



日本	-2.9 (18/9)
韓国	-8.4 (18/9)
台湾	1.5 (18/9)

輸出

(前年同月比%)



日本	-1.3 (18/9)
韓国	22.8 (18/10)
台湾	7.3 (18/10)

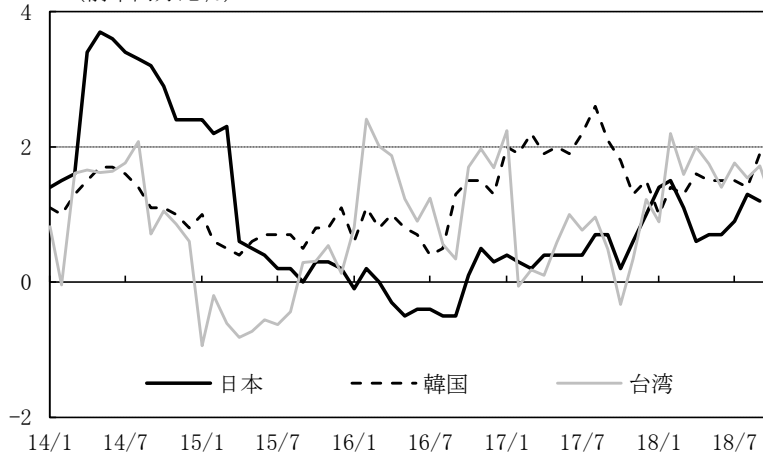
(全ての図表はBloombergより住友商事グローバルリサーチ作成)

(東アジア 1)

本資料は、信頼できると思われる情報ソースから入手した情報・データに基づき作成していますが、当社はその正確性、完全性、信頼性等を保証するものではありません。本資料は、執筆者の見解に基づき作成されたものであり、当社及び住友商事グループの統一的な見解を示すものではありません。本資料のご利用により、直接的あるいは間接的な不利益・損害が発生したとしても、当社及び住友商事グループは一切責任を負いません。本資料は、著作物であり、著作権法に基づき保護されています。

消費者物価指数

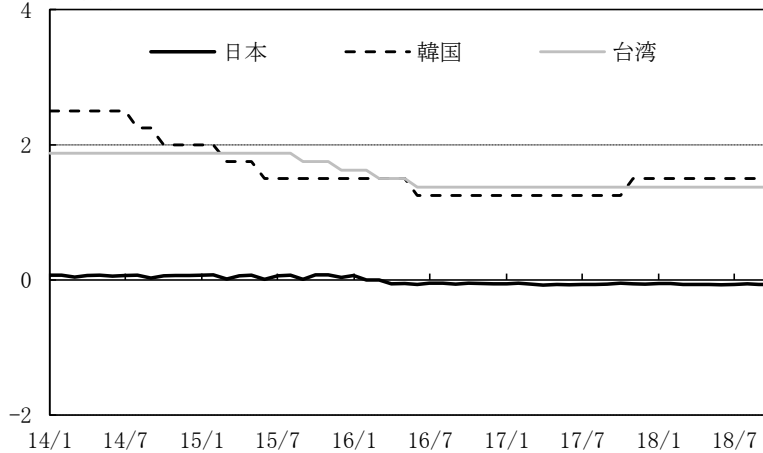
(前年同月比%)



日本	1.2 (18/9)
韓国	2.0 (18/10)
台湾	1.2 (18/10)

政策金利

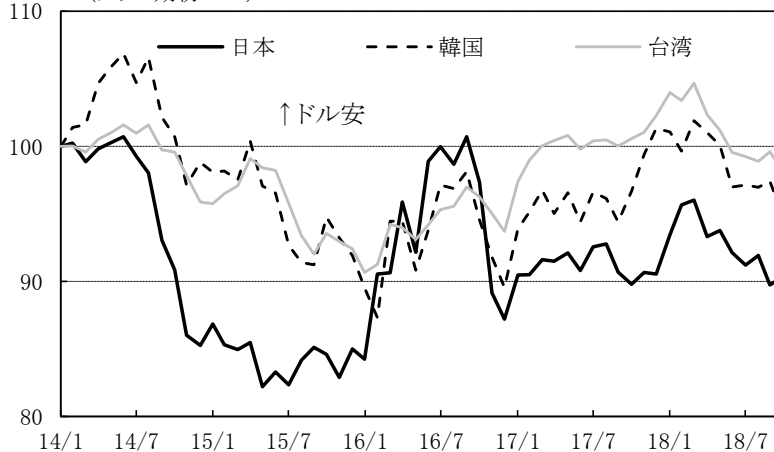
(%)



日本	-0.07 (18/10)
韓国	1.50 (18/10)
台湾	1.38 (18/10)

為替(対ドルレート)

(グラフ期初=100)



月末	
日本・円	112.9 (18/10)
韓国・ウォン	1,142 (18/10)
台湾・ドル	30.9 (18/10)

(全ての図表はBloombergより住友商事グローバルリサーチ作成)

(東アジア 2)