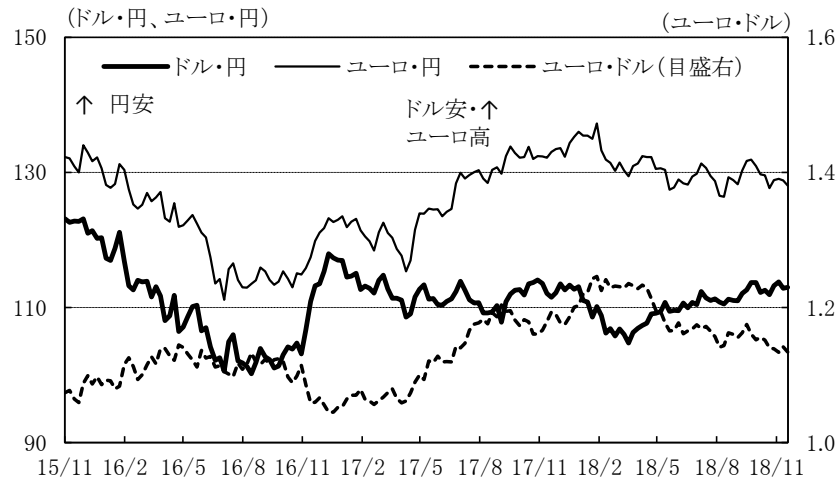


2018年11月26日
住友商事グローバルリサーチ
経済部

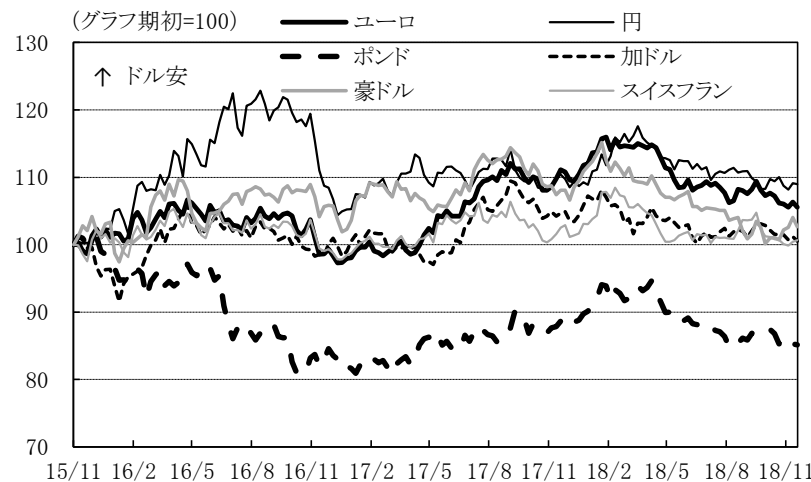
主要経済指標グラフ集(金融)

為替レート(円・ドル・ユーロ)



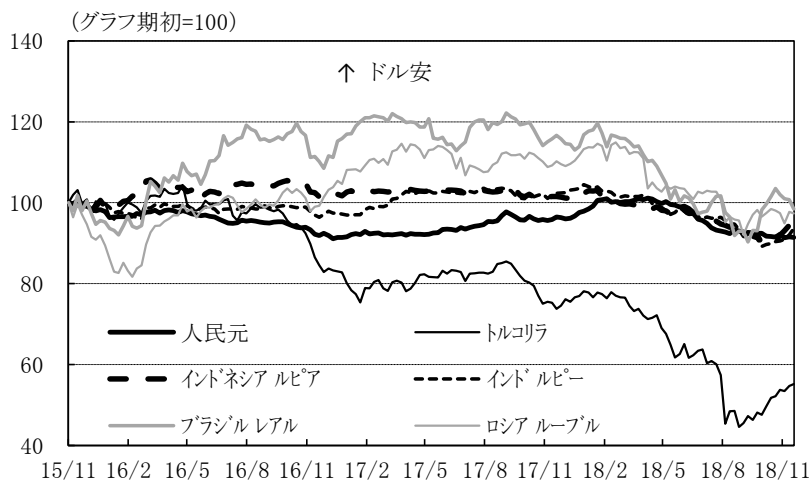
| | | |
|--------|-------|------------|
| ドル・円 | 113.0 | (18/11/23) |
| ユーロ・円 | 128.1 | (18/11/23) |
| ユーロ・ドル | 1.13 | (18/11/23) |

為替レート(対ドル、先進国)



| | | |
|---------|-------|------------|
| ユーロ・ドル | 1.13 | (18/11/23) |
| ドル・円 | 113.0 | (18/11/23) |
| ポンド・ドル | 1.28 | (18/11/23) |
| ドル・加ドル | 1.32 | (18/11/23) |
| ドル・豪ドル | 1.38 | (18/11/23) |
| ドル・Sフラン | 1.00 | (18/11/23) |

為替レート(対ドル、新興国)

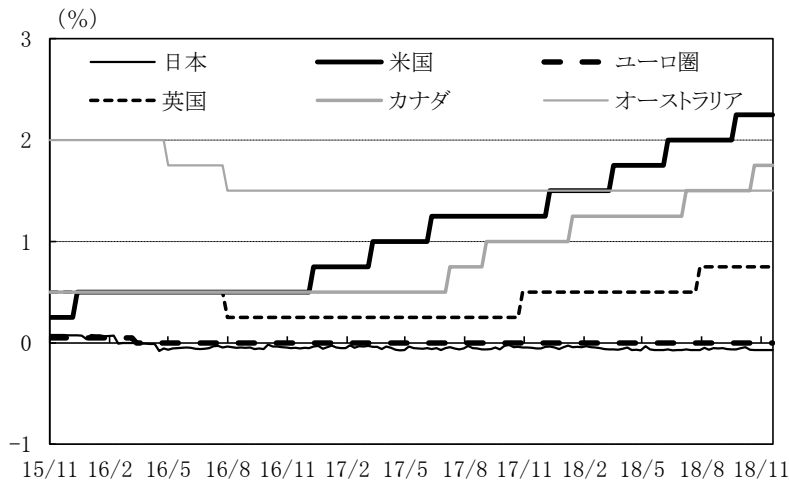


| | | |
|-----------|--------|------------|
| 人民元 | 6.95 | (18/11/23) |
| トルコリラ | 5.29 | (18/11/23) |
| インドネシアルピア | 14,527 | (18/11/23) |
| インドルピア | 70.6 | (18/11/23) |
| ブラジルレアル | 3.83 | (18/11/23) |
| ロシアルーブル | 66.2 | (18/11/23) |

(全ての図表はBloombergより住友商事グローバルリサーチ作成)

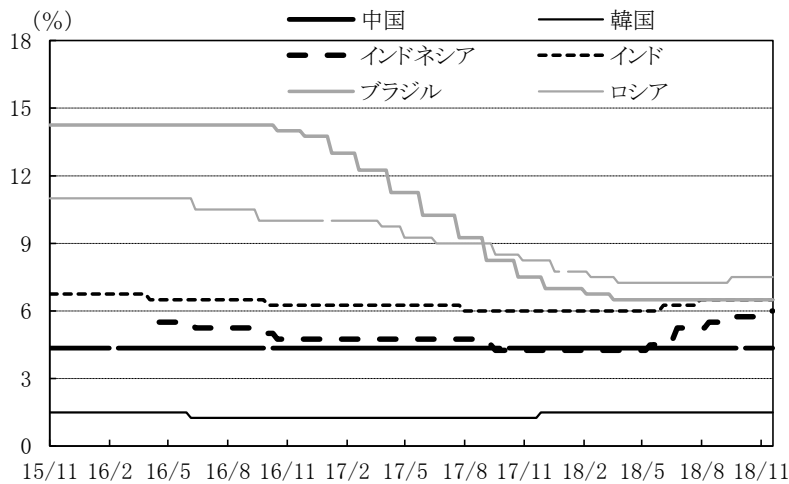
本資料は、信頼できると思われる情報ソースから入手した情報・データに基づき作成していますが、当社はその正確性、完全性、信頼性等を保証するものではありません。本資料は、執筆者の見解に基づき作成されたものであり、当社及び住友商事グループの統一的な見解を示すものではありません。本資料のご利用により、直接的あるいは間接的な不利益・損害が発生したとしても、当社及び住友商事グループは一切責任を負いません。本資料は、著作物であり、著作権法に基づき保護されています。

政策金利(先進国)



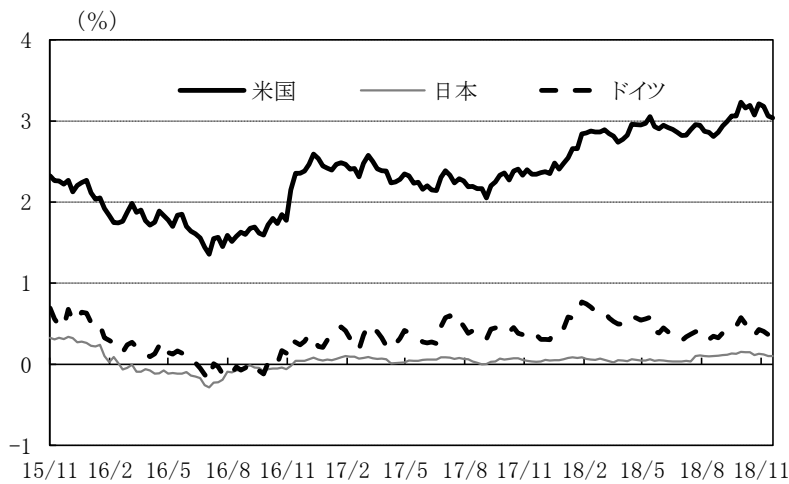
| | | |
|---------|-------|------------|
| 日本 | -0.07 | (18/11/23) |
| 米国 | 2.25 | (18/11/23) |
| ユーロ圏 | 0.00 | (18/11/23) |
| 英国 | 0.75 | (18/11/23) |
| カナダ | 1.75 | (18/11/23) |
| オーストラリア | 1.50 | (18/11/23) |

政策金利(新興国)



| | | |
|--------|------|------------|
| 中国 | 4.35 | (18/11/23) |
| 韓国 | 1.50 | (18/11/23) |
| インドネシア | 6.00 | (18/11/23) |
| インド | 6.50 | (18/11/23) |
| ブラジル | 6.50 | (18/11/23) |
| ロシア | 7.50 | (18/11/23) |

長期金利(10年物国債利回り)

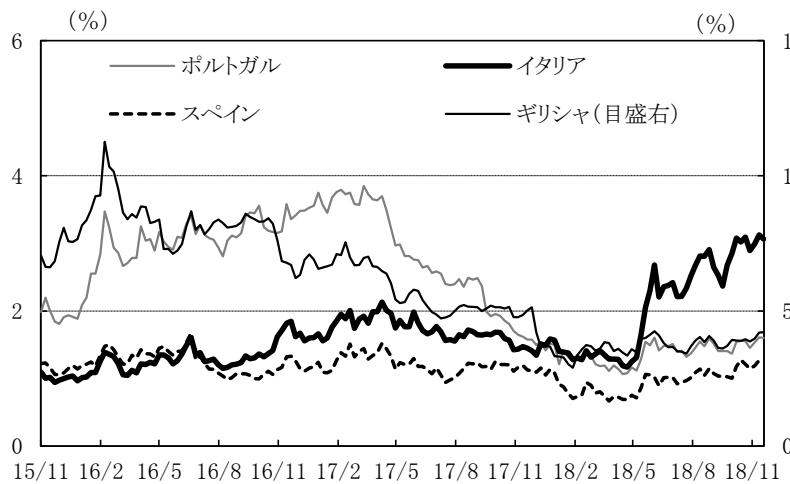


| | | |
|-----|------|------------|
| 米国 | 3.04 | (18/11/23) |
| 日本 | 0.10 | (18/11/23) |
| ドイツ | 0.34 | (18/11/23) |

(全ての図表はBloombergより住友商事グローバルリサーチ作成)

本資料は、信頼できると思われる情報ソースから入手した情報・データに基づき作成していますが、当社はその正確性、完全性、信頼性等を保証するものではありません。本資料は、執筆者の見解に基づき作成されたものであり、当社及び住友商事グループの統一した見解を示すものではありません。本資料のご利用により、直接的あるいは間接的な不利益・損害が発生したとしても、当社及び住友商事グループは一切責任を負いません。本資料は、著作物であり、著作権法に基づき保護されています。

利回りスプレッド(ユーロ圏)

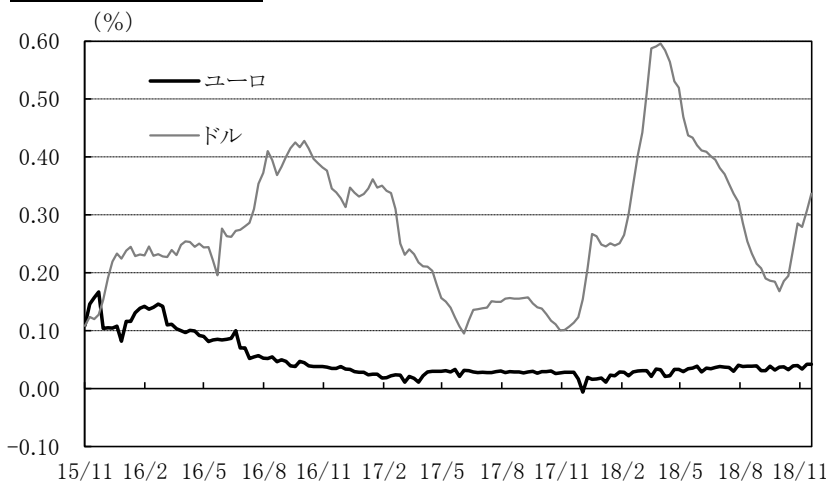


10年物国債利回り

| | | |
|-------|------|------------|
| ポルトガル | 1.94 | (18/11/23) |
| イタリア | 3.41 | (18/11/23) |
| スペイン | 1.63 | (18/11/23) |
| ギリシャ | 4.55 | (18/11/23) |
| ドイツ | 0.34 | (18/11/23) |

(注)ドイツ国債との利回りスプレッド

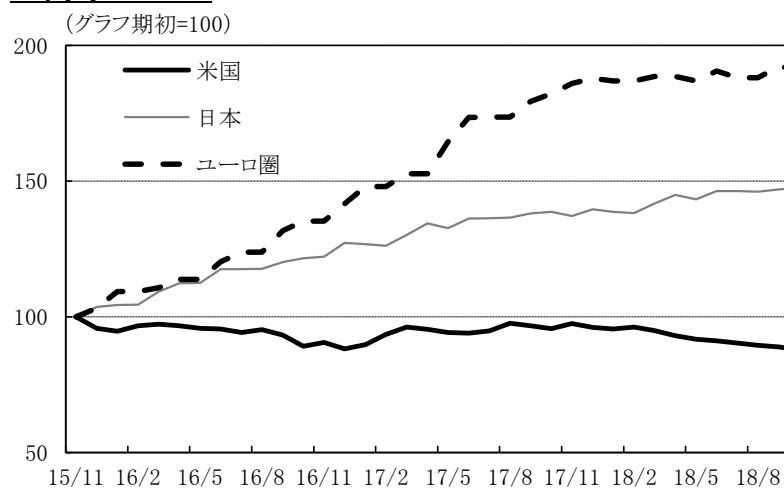
LIBOR-OISスプレッド



| | | |
|-----|------|------------|
| ユーロ | 0.04 | (18/11/23) |
| ドル | 0.34 | (18/11/23) |

(注)Libor金利とOIS金利のスプレッド

マネタリーベース

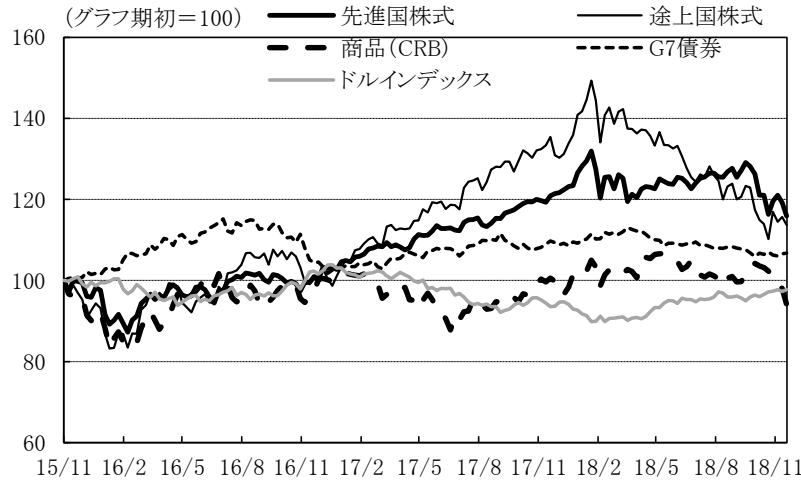


マネタリーベース/GDP(%)

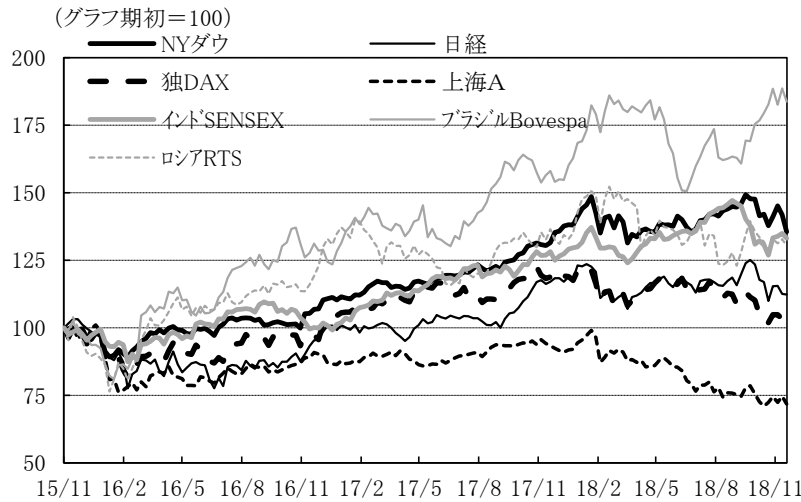
| | | |
|------|------|-----------|
| 米国 | 9.1 | (18/9/28) |
| 日本 | 91.8 | (18/9/28) |
| ユーロ圏 | 27.5 | (18/6/29) |

(全ての図表はBloombergより住友商事グローバルリサーチ作成)

資産別価格

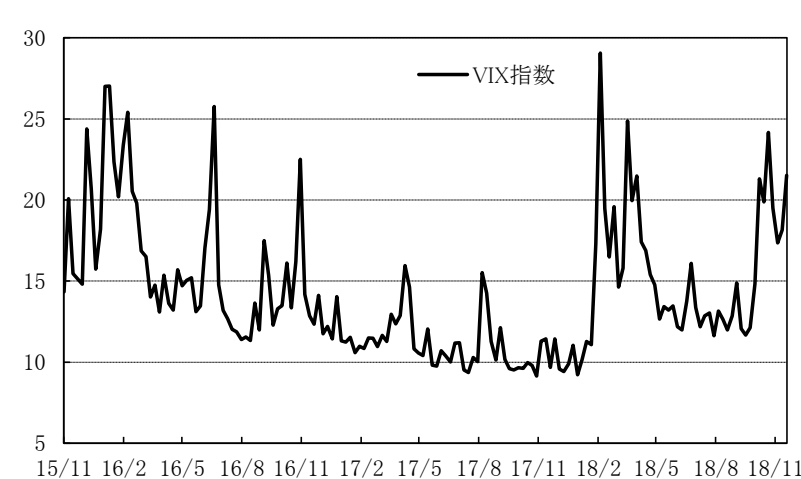


株価



| | | |
|-------------|--------|------------|
| NYダウ | 24,286 | (18/11/23) |
| 日経平均 | 21,647 | (18/11/23) |
| 独DAX | 11,193 | (18/11/23) |
| 上海A | 2,579 | (18/11/23) |
| インドSENSEX | 34,981 | (18/11/23) |
| ブラジルBovespa | 86,230 | (18/11/23) |
| ロシアRTS | 1,114 | (18/11/23) |

VIX指数



| | | |
|-------|------|------------|
| VIX指数 | 21.5 | (18/11/23) |
|-------|------|------------|

(全ての図表はBloombergより住友商事グローバルリサーチ作成)