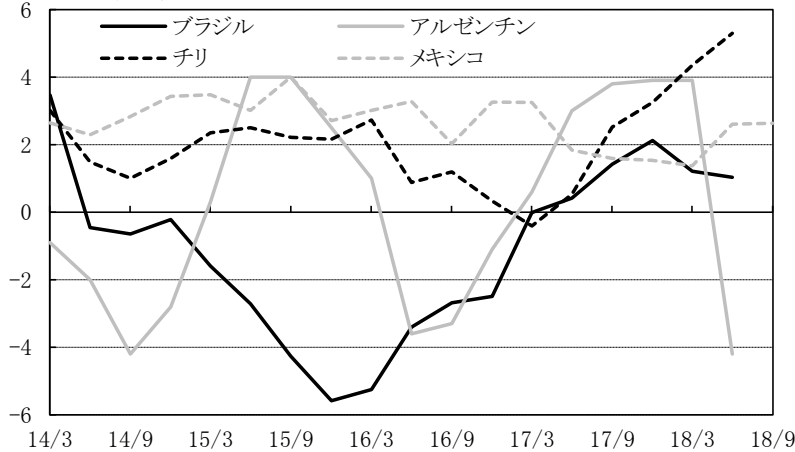


2018年11月14日  
住友商事グローバルリサーチ  
経済部

## 主要経済指標グラフ集(中南米)

### 実質GDP

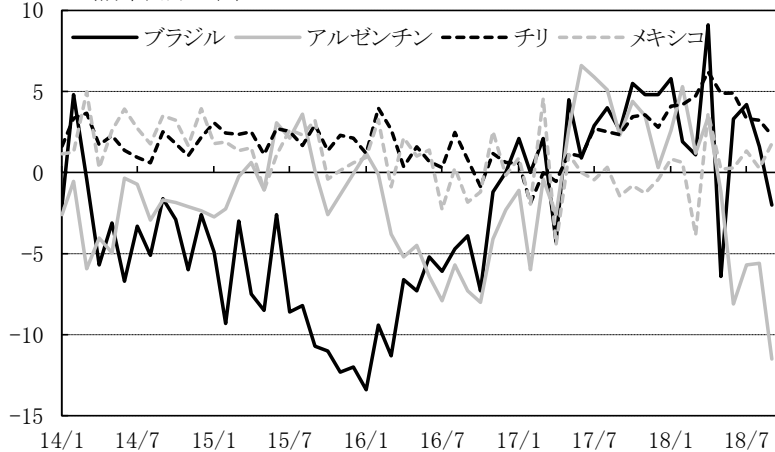
(前年同期比%)



|        |             |
|--------|-------------|
| ブラジル   | 1.0 (18/6)  |
| アルゼンチン | -4.2 (18/6) |
| チリ     | 5.3 (18/6)  |
| メキシコ   | 2.6 (18/9)  |

### 鉱工業生産

(前年同月比%)

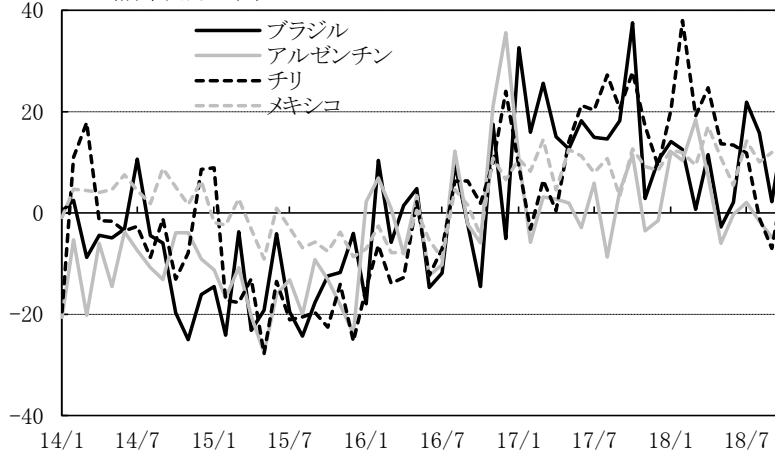


|        |              |
|--------|--------------|
| ブラジル   | -2.0 (18/9)  |
| アルゼンチン | -11.5 (18/9) |
| チリ (注) | 2.3 (18/9)   |
| メキシコ   | 1.8 (18/9)   |

(注) 経済活動指数

### 輸出

(前年同月比%)



|        |              |
|--------|--------------|
| ブラジル   | 17.7 (18/10) |
| アルゼンチン | -4.8 (18/9)  |
| チリ     | 7.2 (18/10)  |
| メキシコ   | 12.0 (18/9)  |

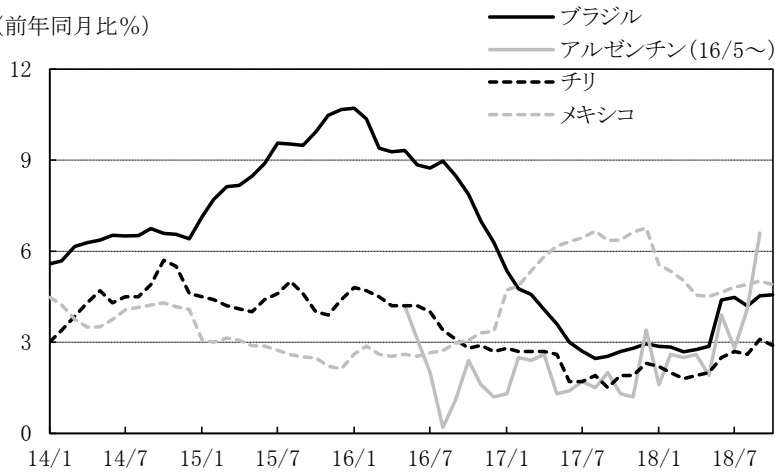
(全ての図表はBloombergより住友商事グローバルリサーチ作成)

(中南米 1)

本資料は、信頼できるとされる情報ソースから入手した情報・データに基づき作成していますが、当社はその正確性、完全性、信頼性等を保証するものではありません。本資料は、執筆者の見解に基づき作成されたものであり、当社及び住友商事グループの統一した見解を示すものではありません。本資料のご利用により、直接的あるいは間接的な不利益・損害が発生したとしても、当社及び住友商事グループは一切責任を負いません。本資料は、著作物であり、著作権法に基づき保護されています。

## 消費者物価指数

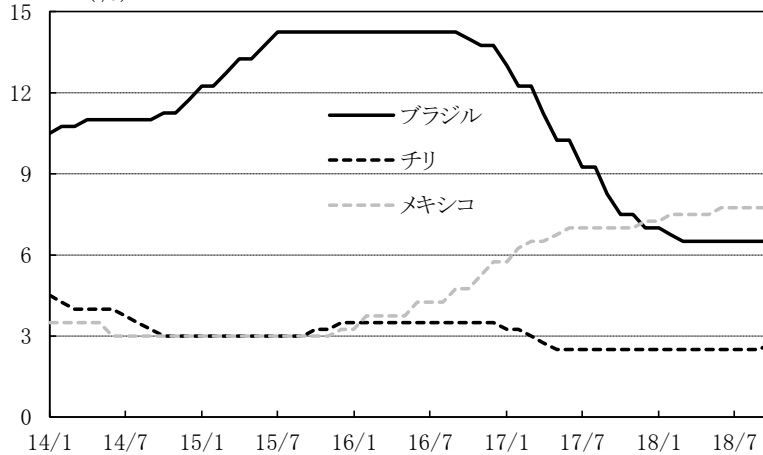
(前年同月比%)



|        |             |
|--------|-------------|
| ブラジル   | 4.6 (18/10) |
| アルゼンチン | 6.6 (18/9)  |
| チリ     | 2.9 (18/10) |
| メキシコ   | 4.9 (18/10) |

## 政策金利

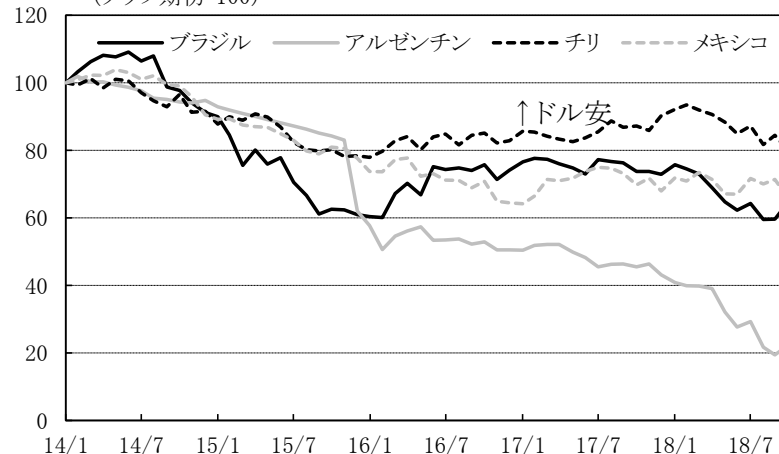
(%)



|      |              |
|------|--------------|
| ブラジル | 6.50 (18/10) |
| チリ   | 2.75 (18/10) |
| メキシコ | 7.75 (18/10) |

## 為替 (対ドルレート)

(グラフ期初=100)



|           |               |
|-----------|---------------|
| 月末        |               |
| ブラジル・リアル  | 3.72 (18/10)  |
| アルゼンチン・ペソ | 35.90 (18/10) |
| チリ・ペソ     | 696 (18/10)   |
| メキシコ・ペソ   | 20.3 (18/10)  |

(全ての図表はBloombergより住友商事グローバルリサーチ作成)

(中南米 2)