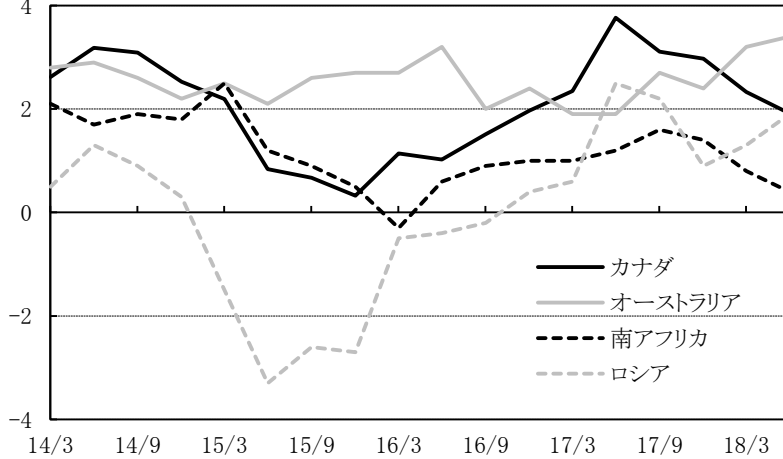


2018年11月14日
住友商事グローバルリサーチ
経済部

主要経済指標グラフ集(資源国)

実質GDP

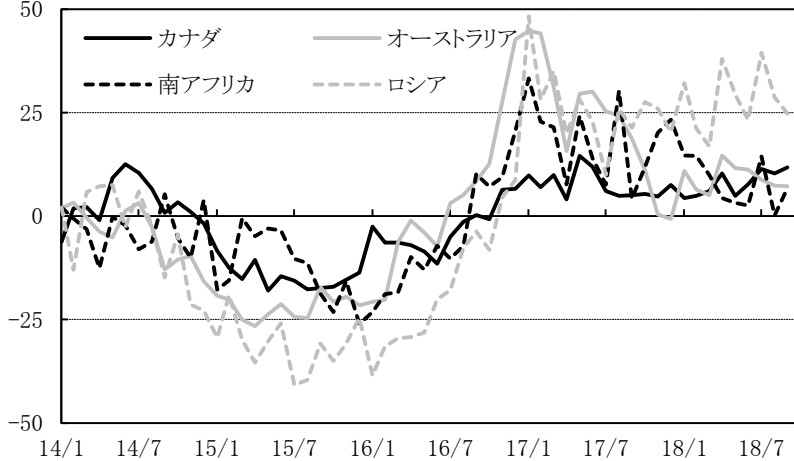
(前年同期比%)



カナダ	1.9 (18/6)
オーストラリア	3.4 (18/6)
南アフリカ	0.4 (18/6)
ロシア	1.3 (18/9)

輸出

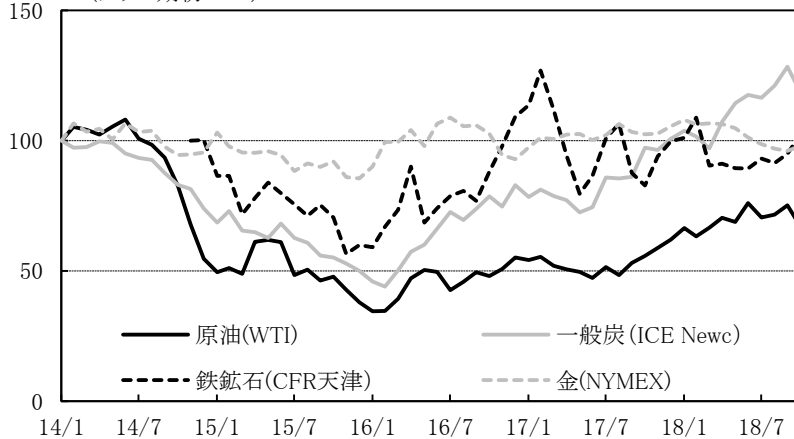
(前年同月比%)



カナダ	11.8 (18/9)
オーストラリア	7.2 (18/9)
南アフリカ	6.7 (18/9)
ロシア	24.8 (18/9)

商品市況

(グラフ期初=100)



原油(WTI,ドル/バレル)	65.3 (18/10)
一般炭(ICE Newc,ドル/トン)	105.4 (18/10)
鉄鉱石(ドル/トン)	73.6 (18/10)
金(ドル/オンス)	1,215 (18/10)

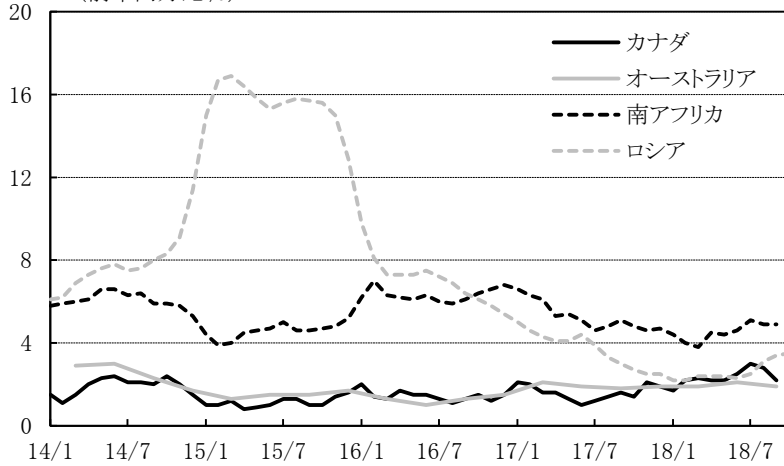
(全ての図表はBloombergより住友商事グローバルリサーチ作成)

(資源国 1)

本資料は、信頼できると思われる情報ソースから入手した情報・データに基づき作成していますが、当社はその正確性、完全性、信頼性等を保証するものではありません。本資料は、執筆者の見解に基づき作成されたものであり、当社及び住友商事グループの統一的な見解を示すものではありません。本資料のご利用により、直接的あるいは間接的な不利益・損害が発生したとしても、当社及び住友商事グループは一切責任を負いません。本資料は、著作物であり、著作権法に基づき保護されています。

消費者物価指数

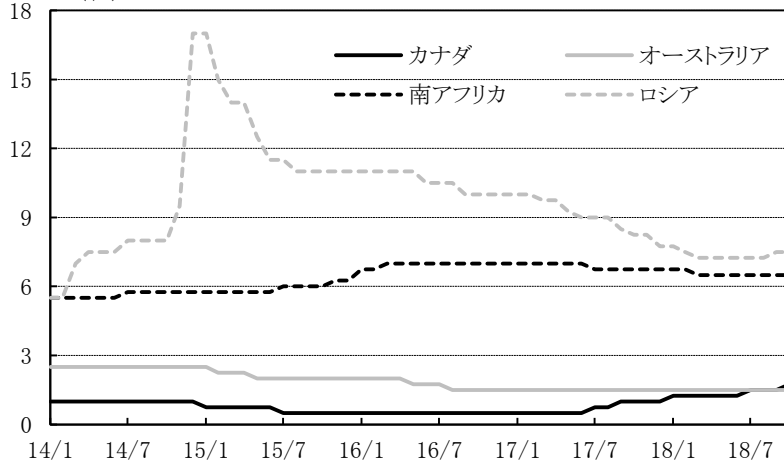
(前年同月比%)



カナダ	2.2 (18/9)
オーストラリア	1.9 (18/9)
南アフリカ	4.9 (18/9)
ロシア	3.5 (18/10)

政策金利

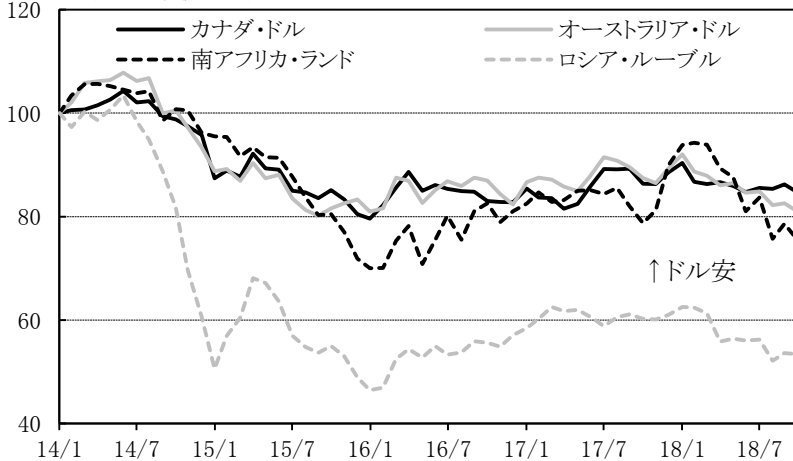
(%)



カナダ	1.75 (18/10)
オーストラリア	1.50 (18/10)
南アフリカ	6.50 (18/10)
ロシア	7.50 (18/10)

為替(対ドルレート)

(グラフ期初=100)



月末	
カナダ・ドル	1.32 (18/10)
オーストラリア・ドル	1.41 (18/10)
南アフリカ・ランド	14.79 (18/10)
ロシア・ルーブル	65.9 (18/10)

(全ての図表はBloombergより住友商事グローバルリサーチ作成)

(資源国 2)