

2018年11月14日
住友商事グローバルリサーチ
経済部

主要経済指標グラフ集(ロシア)

足元の景況感

経済政策・通貨安の中、油価上昇と安定したマクロ環境により緩慢な回復

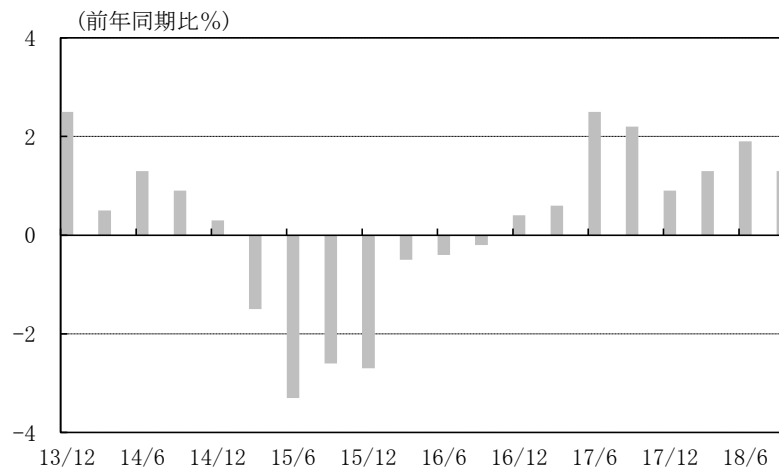
- ・個人消費:物価安定し回復の兆し
- ・設備投資:経済制裁の影響あるが持ち直しの動き
- ・輸出:原油・天然ガスの価格回復が追い風となり持ち直し

半年先の景況感

持ち直しの動き続くも緩やか

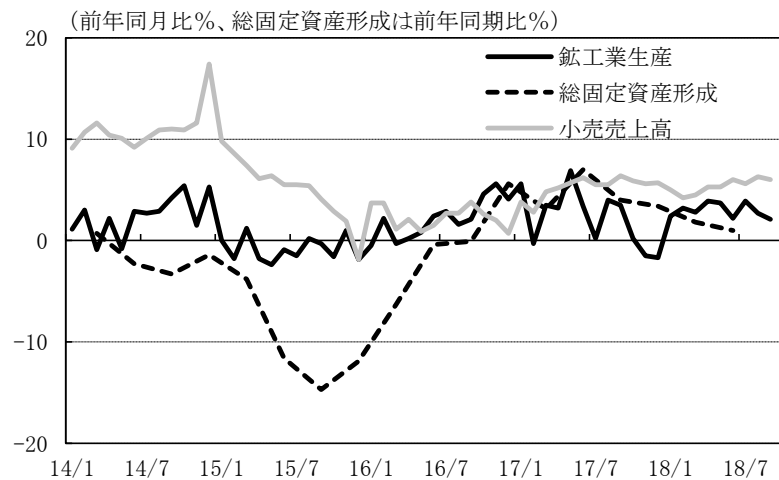
- ・個人消費:物価安定し回復の兆し
- ・設備投資:先行き不透明感残るも持ち直しの動き続く
- ・輸出:持ち直しの動きが続く

実質GDP成長率



GDP前年同期比 1.3 (18/9)

鉱工業生産と小売売上高



鉱工業生産	2.1 (18/9)
総固定資産形成	1.0 (18/6)
小売売上高	6.0 (18/9)

(全ての図表はBloombergより住友商事グローバルリサーチ作成)

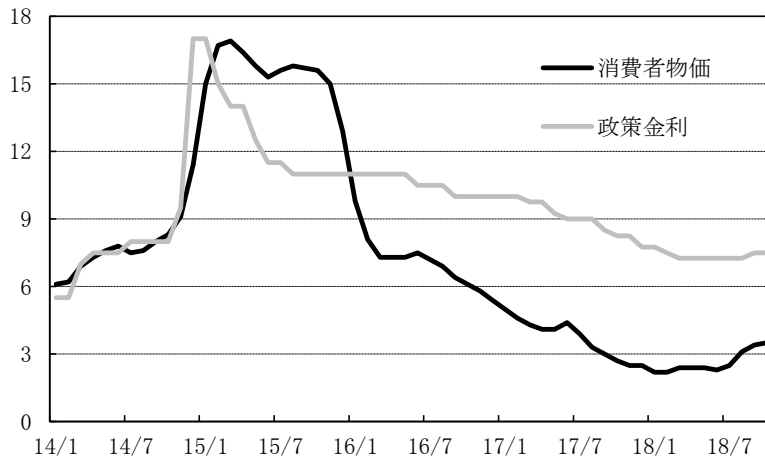
(ロシア 1)

貿易



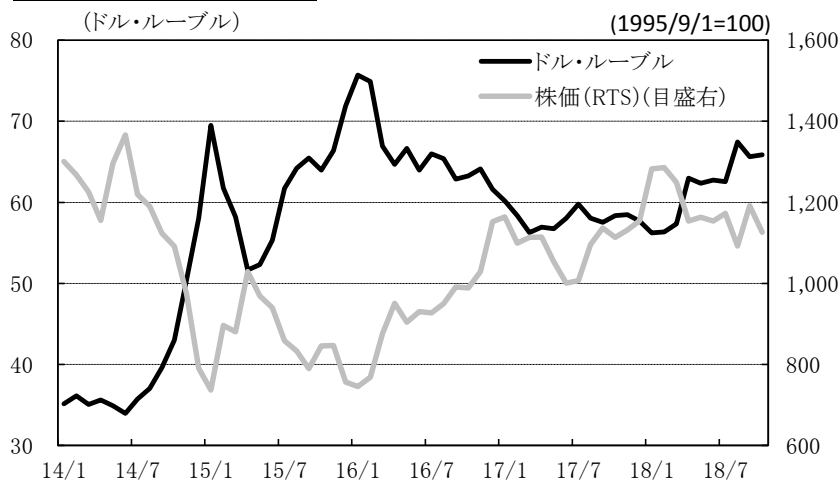
輸出	24.8	(18/9)
輸入	-2.9	(18/9)
貿易収支	18.5	(18/9)

消費者物価と政策金利



消費者物価	3.5	(18/10)
政策金利	7.50	(18/10)

外国為替市場と株式市場



ドル・ルーブル (10月)

月初	65.493	(10/2)
月中高値	66.874	(10/4)
月中安値	65.195	(10/22)
月末	65.872	(10/31)

株価 (10月)

月初	1,191	(10/1)
月中高値	1,196	(10/3)
月中安値	1,098	(10/26)
月末	1,126	(10/31)

(全ての図表はBloombergより住友商事グローバルリサーチ作成)

(ロシア 2)