

2018年11月14日
住友商事グローバルリサーチ
経済部

主要経済指標グラフ集(米国)

足元の景況感

個人消費、設備投資中心に拡大続く

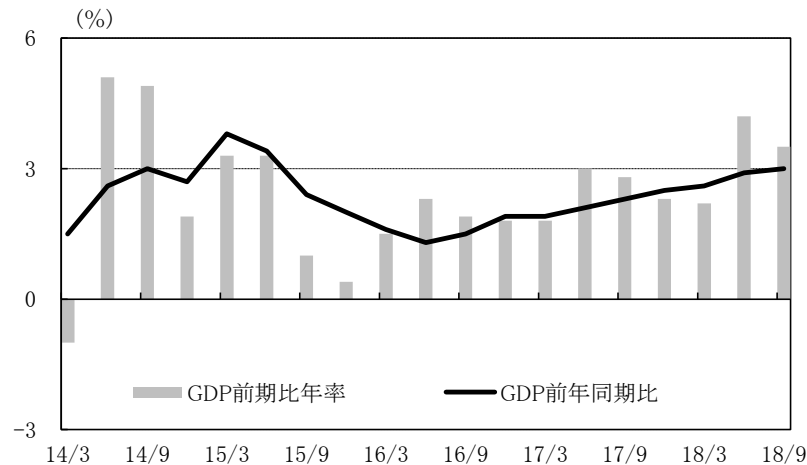
- ・個人消費: 高水準で堅調な動きが続く
- ・住宅投資: 供給不足により価格は上昇も伸びは鈍化
- ・設備投資: 堅調に拡大している
- ・輸出: 海外経済の回復により持ち直し

半年先の景況感

個人消費、投資を中心に緩やかな拡大が続く

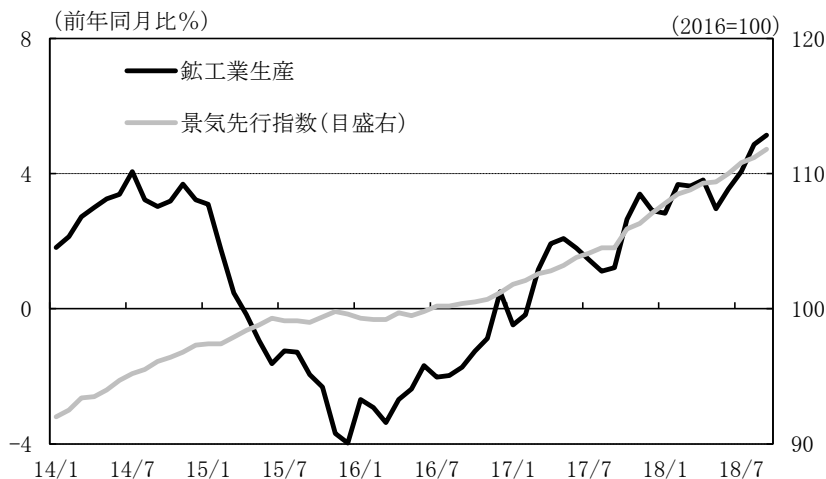
- ・個人消費: 賃金上昇を背景に増勢へ
- ・住宅投資: 横這い圏内の動き
- ・設備投資: 緩やかな拡大が続く
- ・輸出: 海外経済の回復を背景に持ち直しは続く

実質GDP成長率



GDP前期比年率	3.5	(18/9)
GDP前年同期比	3.0	(18/9)

鉱工業生産と景気動向指数

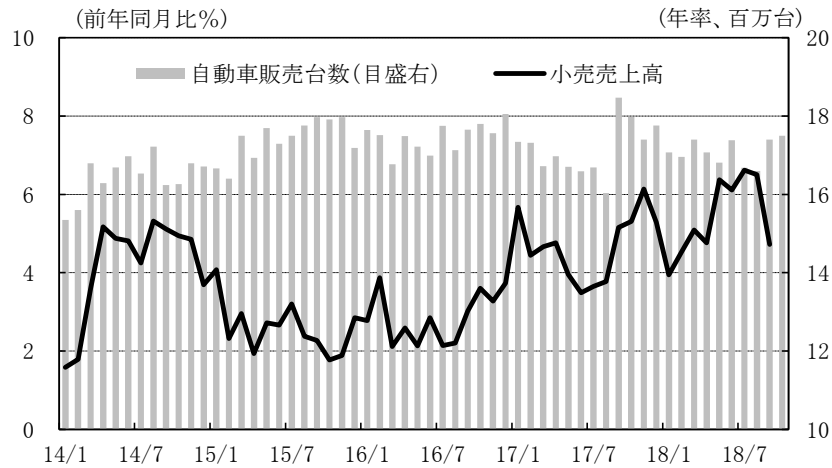


鉱工業生産	5.1	(18/9)
景気動向指数	111.8	(18/9)

(全ての図表はBloombergより住友商事グローバルリサーチ作成)

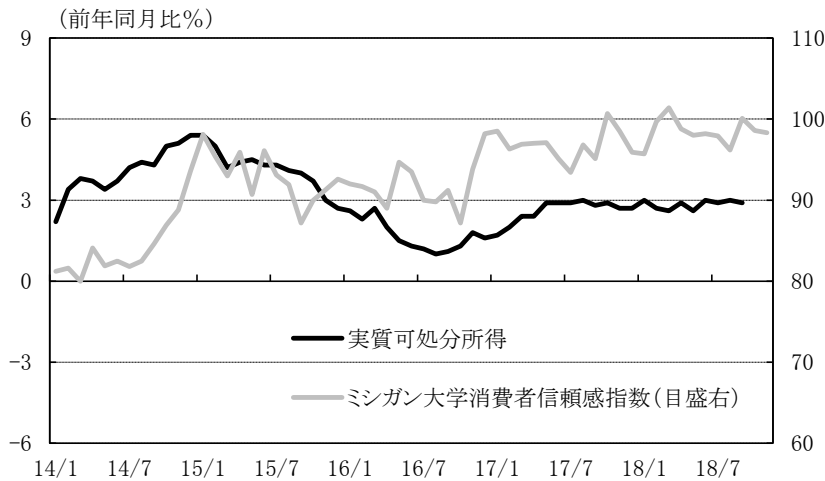
(米国 1)

小売売上高と自動車販売台数



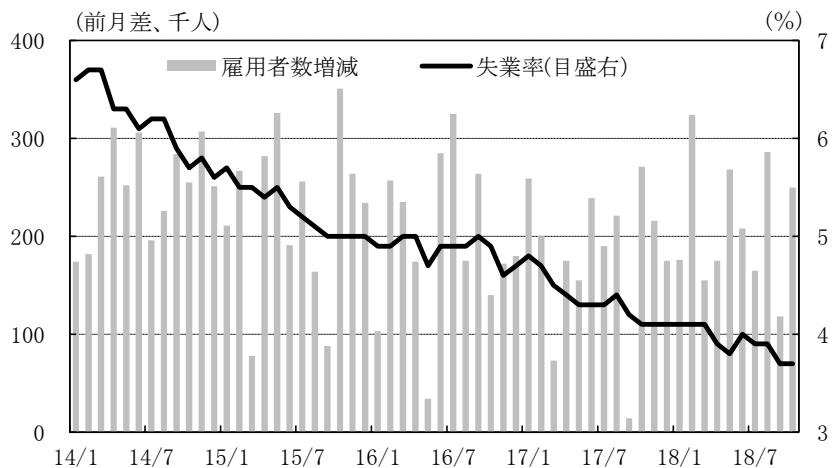
小売売上高	4.7 (18/9)
自動車販売台数	17.5 (18/10)

所得と消費者信頼感



実質可処分所得	2.9 (18/9)
消費者信頼感指数	98.3 (18/11)

雇用者数と失業率

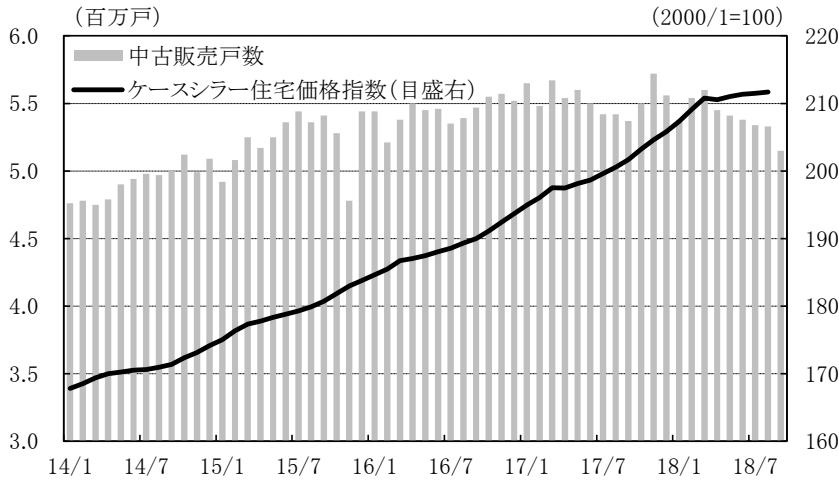


雇用者数	250.0 (18/10)
失業率	3.7 (18/10)

(全ての図表はBloombergより住友商事グローバルリサーチ作成)

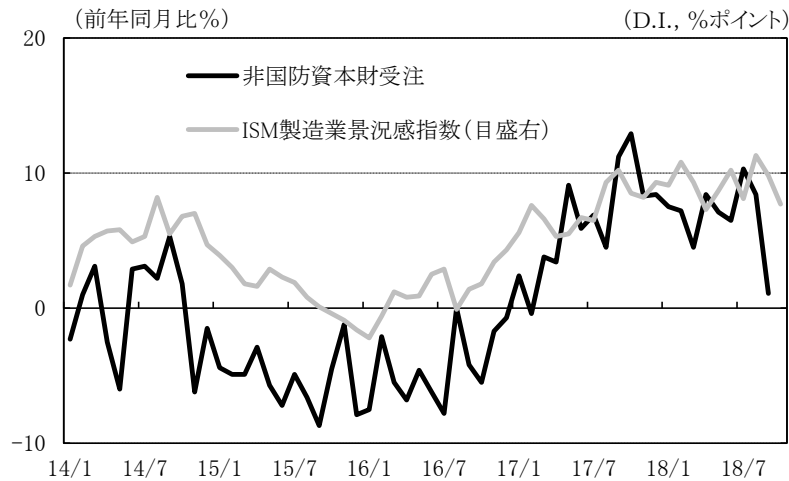
(米国 2)

住宅市場



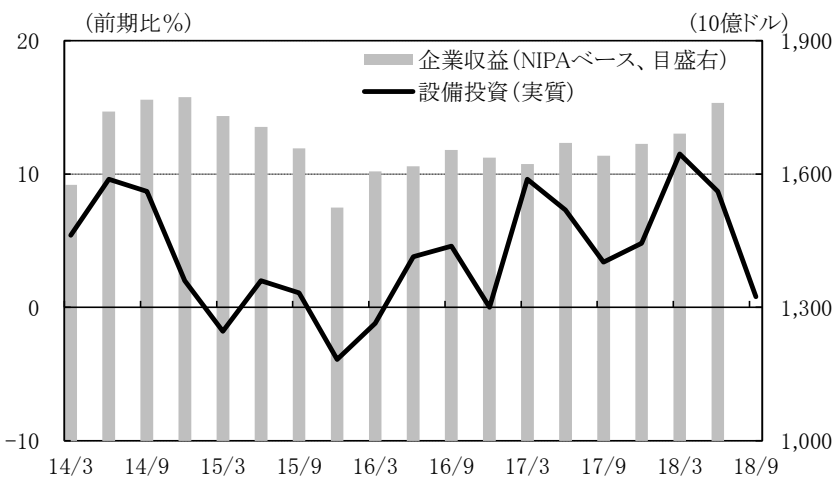
中古販売戸数	5.15 (18/9)
住宅価格指数	211.7 (18/8)

資本財受注と企業景況感



非国防資本財受注	1.1 (18/9)
ISM製造業指数	57.7 (18/10)

企業収益

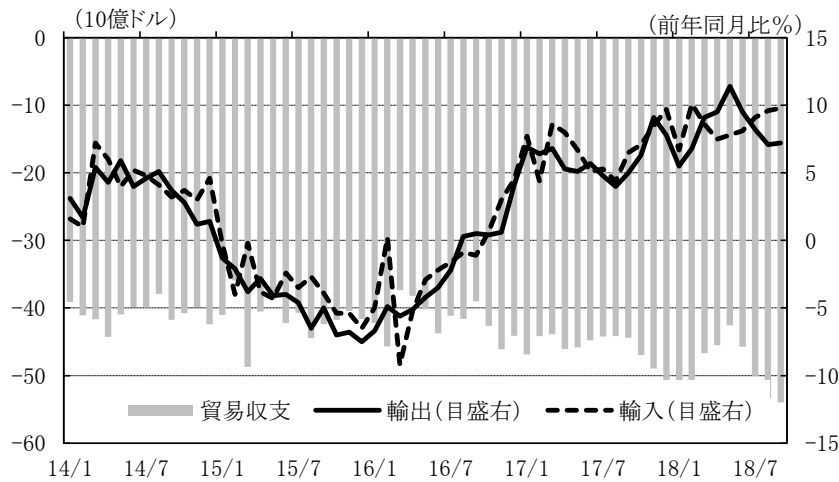


企業収益	1,760 (18/6)
設備投資(実質)	0.8 (18/9)

(全ての図表はBloombergより住友商事グローバルリサーチ作成)

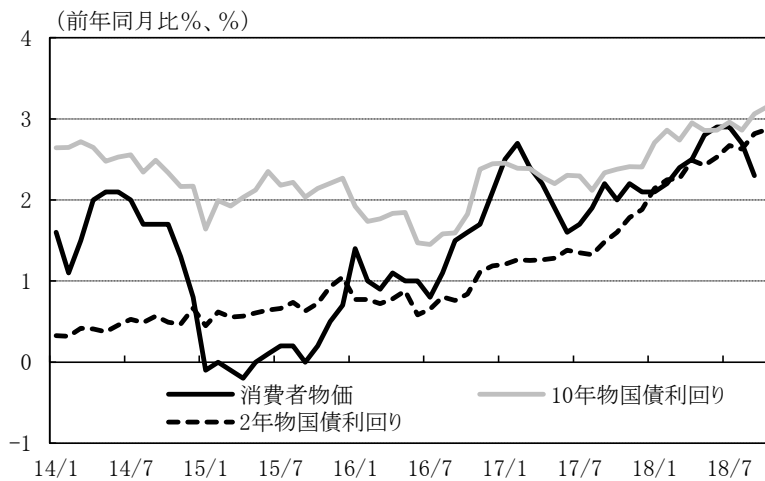
(米国 3)

貿易



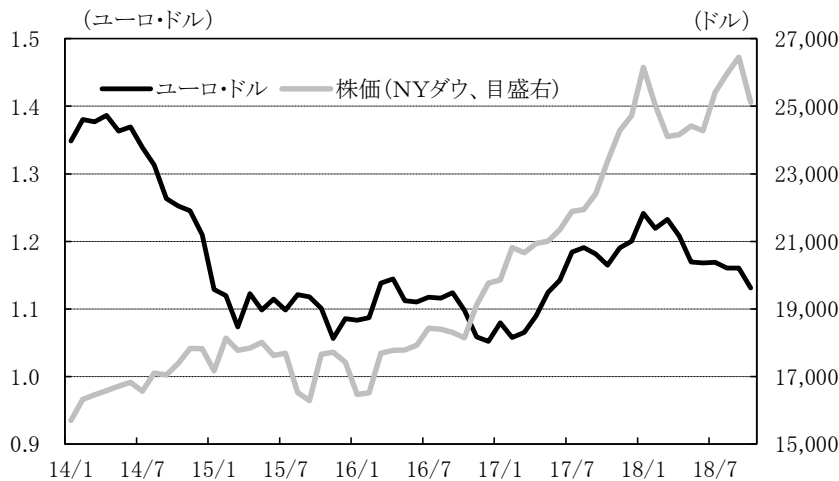
輸出	7.2 (18/9)
輸入	9.8 (18/9)
貿易収支	-54.0 (18/9)

消費者物価と金利



消費者物価	2.3 (18/9)
10年物国債利回り	3.1 (18/10)
2年物国債利回り	2.9 (18/10)

外国為替市場と株式市場



ユーロ・ドル (10月)	
月初	1.155 (10/2)
月中高値	1.159 (10/11)
月中安値	1.131 (10/31)
月末	1.131 (10/31)

株価 (10月)	
月初	26,774 (10/2)
月中高値	26,828 (10/3)
月中安値	24,443 (10/29)
月末	25,116 (10/31)

(全ての図表はBloombergより住友商事グローバルリサーチ作成)

(米国 4)